
나라장터 조달업체 등록 안내서

2022년 10월



조달청
조달등록팀

차 례

❖ 조달업체 등록 개요.....	1
❖ 조달업체 등록절차 '간단' 설명.....	3
❖ 조달업체 등록절차 '상세' 설명.....	4
[1단계] 공인인증서 발급	[2단계] 입찰참가자격 등록신청
[3단계] 조달청 검토 및 승인	[4단계] 지문 등록
[5단계] 인증서 등록	[6단계] 사용인감 등록
❖ 조달업체 등록 후 모의입찰.....	26
❖ 나라장터 입찰참가시 유의사항	30

1. 조달업체 등록이란

- (의미) 나라장터 입찰 또는 수의계약시 참가자격을 증명하기 위해 기업이 보유한 자격분야를 나라장터에 등재 하는 것
- (등록 분야) 물품(제조/공급), 공사, 용역, 외자
- (관련 규정) 국가종합전자조달시스템 입찰참가등록규정(조달청 고시)
등록에 필요한 서류와 절차, 입찰관련 유의사항 등 조달업체가 반드시 숙지하여야 할 내용을 담고 있음

* 규정 확인 → '나라장터>나라장터서비스>법령정보>고시'에서 검색

조달업체 등록 개요

2. 조달과정상 각종 등록의 구분

사용용어	조달업체 등록	물품 등록	종합쇼핑몰 등록	벤처나라 등록
대체용어	→ 나라장터 조달업체 등록	→ 물품목록화	→ 종합쇼핑몰 상품 계약	→ 벤처나라 상품 등록
목적	나라장터 입찰 참가 또는 수의계약 체결을 위해	조달청과 계약(주로 다수공급자 계약)하기 위한 사전절차	수요기관에게 계약상품을 판매하기 위해	수요기관에게 신기술제품을 홍보·판매하기 위해
의미	나라장터에 '기업의 정보'를 올리는 것	상품정보시스템에 계약하려는 상품의 정보를 올리는 것	계약부서와 계약한 상품을 종합쇼핑몰에 올리는 것	조달청이 지정한 신기술제품을 벤처나라에 올리는 것
결과물	경쟁입찰참가자격등록증	물품목록번호 16자리 코드 (물품분류번호 8+물품식별번호 8)	종합쇼핑몰에서 계약상품 확인	벤처나라에서 상품 확인
근거	① 국가계약법 시행규칙 15조 ② 국가종합전자조달시스템 입찰참가자격등록규정 (조달청 고시)	① 물품목록법 ② 목록화 지침 (조달청 훈령)	조달사업법 시행령 제13조	① 조달사업법 시행령 29조 ② 벤처나라 등록물품·서비스 지정관리 규정 (조달청 고시)
담당부서	(조달관리국) 조달등록팀 및 지방조달청	(공공물자국) 물품관리과	(구매사업국, 신기술서비스국) 계약부서	(혁신조달기획관실) 혁신조달운영과

조달업체 등록절차 간단 설명

3/32

공인인증서 발급

- ▶ 조달업체가 직접 공인인증기관에서 사업자용 범용 인증서를 발급받음

- ☞ 코스콤 (www.signkorea.com)
- ☞ 한국무역정보통신 (www.tradesign.net)
- ☞ 한국전자인증 (www.crosscert.com)
- ☞ 한국정보인증 (www.signgate.com)

입찰참가자격 등록신청

- ▶ 조달업체가 나라장터(신규이용자 등록 메뉴)에서 입찰참가자격 등록신청서를 작성·전송

→ (지방)조달청이 검토 후 승인

지문, 공인인증서 등록

- ▶ 가까운 (지방)조달청을 방문하여 대표자 또는 등록된 입찰대리인의 지문을 보안토크에 등록

* 지문보안토크와 신분증 지참 필수

- ▶ 조달업체가 나라장터(인증서등록 메뉴)에서 인증서를 등록

[1단계] 사업자용 범용 공인인증서(유료) 발급받기

- ▶ 조달업체가 아래 공인인증기관 중 하나를 선택하여 사업자용 범용 인증서를 발급받습니다.
 - 발급시 제출서류를 지참하고 인증기관을 방문하여야 하며, 인증비용(약11만원)이 있으므로 아래 연락처로 문의한 후 발급받으시기 바랍니다.

<공인 인증기관 및 문의처>

- ☞ 코스콤 (www.signkorea.com) : 1577-7337
- ☞ 한국무역정보통신 (www.tradesign.net) : 1688-2370
- ☞ 한국전자인증 (www.crosscert.com) : 1566-0566
- ☞ 한국정보인증 (www.signgate.com) : 1577-8787

- 지문인식 신원확인이 적용되는 입찰에 참여하려면 지문보안기기에 입찰자의 지문정보를 등록해야 합니다. 인증기관에서 인증서 발급시 지문등록용 '지문보안토큰(유료)'을 같이 구매하시고 지문보안토큰 수령증을 출력하여 [4단계]지문등록시 제출하시기 바랍니다.

조달업체 등록절차 상세 설명

[1단계] 사업자용 범용 공인인증서(유료) 발급받기 → 4개 인증기관 화면



조달업체 등록절차 상세 설명

[2단계] 나라장터에서 입찰참가자격 등록신청 하기

- ▶ 조달업체가 나라장터(www.g2b.go.kr)에 접속하여 입찰참가자격 등록신청서에 해당내용을 직접 입력합니다.



① 나라장터 우측 상단의 '신규이용자등록'을 클릭합니다.



② '조달업체 이용자'를 클릭합니다.

[2단계] 나라장터에서 입찰참가자격 등록신청 하기

이용자 등록	개인정보 수집·이용에 대한 동의 및 이용약관
조달업체이용자등록	
인증서관리	[국가종합전자조달시스템 이용약관]
지문보안토큰	국가종합전자조달시스템 이용약관 [시행 2020. 12. 24.] [조달청고시 제2020-58호, 2020. 12. 18., 일부개정.]
업종조회	제 1 장 총칙
사용자등록설명서	<input checked="" type="checkbox"/> 이용약관에 동의합니다.
	[고유식별정보 수집에 대한 동의] 국가종합전자조달시스템(나라장터) 은 국가계약법 시행령 제116조(고유식별정보의 처리) 에 의거, 주민등록번호 또는 외국인등록번호를 공공기관 입찰참가 자격 부여 및 조달업무의 전자적 처리 목적을 위해 수집하고 있습니다. - 수집항목 : 주민등록번호 또는 외국인등록번호 - 수집방법 : 온라인 또는 오프라인 신청 이용자는 고유식별정보 수집에 대한 동의를 거부할 권리가 있으며 동의를 거부하는 경우 이용자 가입 및 서비스가 제한됩니다. <input type="checkbox"/> 고유식별정보 수집에 동의합니다.
	[개인정보 수집·이용에 대한 동의]
	계속진행

③ 국가종합전자조달시스템 이용약관, 개인정보 수집·이용 등에 '동의'를 체크하고, 하단의 '계속진행'을 클릭합니다.

조달업체 등록절차 상세 설명

[2단계] 나라장터에서 입찰참가자격 등록신청 하기 ⇒ 추가문의는 ☎1588-0800

입찰참가자격 등록신청서 ? 온라인 매뉴얼

[기본사항]

* 사업자등록번호	<input type="text"/> - <input type="text"/> - <input type="text"/>	<input type="button" value="사업자번호중복확인"/>	
* 상호명	<input type="text"/>	* 개업년월일	<input type="text"/> <input type="button" value="달력"/>
* 우편번호	<input type="text"/> <input type="button" value="돋보기"/> <input type="button" value="도움말"/>	* 입찰참가 지역코드	<input type="text"/>
* 주소	<input type="text"/>		
* 전화번호	<input type="text"/> - <input type="text"/> - <input type="text"/> <input type="button" value="도움말"/>	팩스번호	<input type="text"/> - <input type="text"/> - <input type="text"/>
* 종업원수	<input type="text"/> 명	홈페이지	<input type="text"/>
조합여부	<input type="checkbox"/> 해당	국적	<input type="text" value="대한민국"/>
외자업무구분	<input type="checkbox"/> 외자 (조달청 외자업체만 선택)		

[대표자정보] 클릭하면 정보를 숨길 수 있습니다.
※ 지문인식 비대상 전자입찰에 참여할 경우 대표자의 신원확인 가능한 개인인증서가 추가로 필요합니다.

* 대표자구분 각자대표 공동대표 *대표자가 1명인 경우 선택할 필요 없습니다.(선택했더라도 자동 해제됨)

* 대표자성명	<input type="text"/>	* 주민등록번호	<input type="text"/> - <input type="text"/>	<input type="button" value="실명인증"/>
* E-mail	<input type="text"/>	* 대표대표자여부	<input type="radio"/> Yes <input checked="" type="radio"/> No	
* 휴대전화번호	<input type="text"/> - <input type="text"/> - <input type="text"/>			
외국인대표여부	<input type="checkbox"/> <input type="button" value="도움말"/>			

※ 내역 입력후 반드시 행추가 버튼을 눌러주세요.

④ 입찰참가자격등록신청서 작성에서 회사 **기본사항**과 **대표자정보**를 입력합니다. * 표시는 필수 입력항목이며, 입력내용은 사업자등록증과 법인등기사항증명서에 기재된 내용과 같아야 합니다.

조달업체 등록절차 상세 설명

[2단계] 나라장터에서 입찰참가자격 등록신청 하기 ⇒ 추가문의는 ☎1588-0800

[공급물품] 클릭하면 정보를 숨길 수 있습니다.

* 세부품명	<input type="text"/>	* 세부품명번호	<input type="text"/> [목록품목조회]
* 대표물품여부	<input type="radio"/> Yes <input checked="" type="radio"/> No		
※ 내역 입력후 반드시 행추가 버튼을 눌러주세요. <input type="button" value="초기화"/> <input type="button" value="행추가"/>			
No.	세부품명	세부품명번호	대표물품여부
1	고속철도차량차상컴퓨터카드	2522032401	No
2	시각장애인용컴퓨터	4221170201	No
3	철도용모니터	2523103601	No

⑤ 입찰에 참가할 분야를 1개 이상 선택합니다. ※ 3개 입찰참가 분야 : ㉠공급물품 ㉡제조물품 ㉢공사·용역·기타업종

㉠ [공급물품] 신청자가 물품을 단순히 공급(유통)하는 경우에 해당됩니다.

{ 신청자가 공급하는 물품의 세부품명을 조회하여 입력합니다. 조달청은 신청한 세부품명이 **사업자등록증에 기재된 종목 범주에** 해당할 경우 승인합니다

조달업체 등록절차 상세 설명

[2단계] 나라장터에서 입찰참가자격 등록신청 하기 ⇒ 추가문의는 ☎1588-0800

[공장정보] (제조업체만 기재) 클릭하면 정보를 숨길 수 있습니다.
 ※ 공장주소는 수정이 불가하오니 해당 공장 삭제 후 새로 입력하시기 바랍니다.

* 공장명	<input type="text"/>	전화번호	<input type="text"/> - <input type="text"/> - <input type="text"/>
* 우편번호	<input type="text"/> <input type="button" value="🔍"/>	팩스번호	<input type="text"/> - <input type="text"/> - <input type="text"/>
* 주소	<input type="text"/>		
* 공장임대여부	<input checked="" type="radio"/> 자가 <input type="radio"/> 임대	공장임대기간	<input type="text"/> <input type="button" value="📅"/> ~ <input type="text"/> <input type="button" value="📅"/>
* 공장관리번호 ?	<input type="text"/>	==공장관리번호 미입력사유== <input type="button" value="▼"/>	
* 고객번호 ?	<input type="text"/>	==고객번호 미입력사유== <input type="button" value="▼"/>	
* 사업장관리번호 ?	<input type="text"/>	==사업장관리번호 미입력사유== <input type="button" value="▼"/>	

※ 내역 입력후 반드시 행추가 버튼을 눌러주세요.

No.	공장명	우편번호	주소	공장관리번호	고객번호	사업장관리번호
		전화번호	팩스번호	임대여부	임대시작일자	임대종료일자

㉠ [제조물품] 신청자가 직접 물품을 제조할 경우에 해당됩니다.

{ 물품을 생산하는 공장정보를 공장등록증 기재내용을 확인하여 입력합니다.
 { 기타 한국산업단지공단의 공장관리번호, 한국전력공사의 고객번호, 4대보험 사업장관리번호를 기재합니다.

조달업체 등록절차 상세 설명

[2단계] 나라장터에서 입찰참가자격 등록신청 하기 ⇒ 추가문의는 ☎1588-0800

[제조물품(직접생산용역)] (제조물품을 증명할 수 있는 서류제출 필요) 클릭하면 정보를 숨길 수 있습니다.
 ※ 중소기업유통센터 공공구매 종합정보망의 직접생산증명확인정보가 변경될 때마다 나라장터에 전송되며, 유효기간이 만료되면 전송된 정보로 자동 갱신됩니다.(1일정도 시차발생)
 ※ 또한, 물품에 해당하는 중소기업간 경쟁제품이 다수인 경우에는 유효기간이 짧은 것으로 갱신됩니다.
 ※ 자동 갱신되지 않았을 경우 입찰참여 전에 반드시 변경신청하여 승인받으시기 바랍니다.
 ※ 반드시 중소기업자간 경쟁제품 여부 확인 바람
 ※ 중기간경쟁제품은 중소기업자에 한해서 직접생산확인증명서를 발급받은 후 신청해야 하므로 중기간경쟁제품에 해당되는지를 먼저 확인해 주시기 바랍니다.

* 세부품명		* 세부품명번호		[목록품목조회]
중소기업자간 경쟁물품(입찰)의 경우 중소기업유통센터 발행 직접생산증명서 제출				
* 제조물품 갱신등록신청 여부		<input checked="" type="radio"/> 신규등록/갱신 <input type="radio"/> 유효기간 변경		
<input type="radio"/> 직접생산증명서류 <input type="radio"/> 공장등록증 <input type="radio"/> 건축물대장(소기업) <input type="radio"/> 기타제조공장확인서류 <input type="radio"/> 공공기관장직접생산확인서류 <input type="radio"/> 협업승인				
<중기간경쟁제품의 제조증명서류 선택 시 유의사항> 제조증명서류 중 직접생산증명서 외의 다른 서류를 선택하여 조달청 직접생산 확인기준에 따라 제조물품을 등록하는 경우에는 직접생산여부를 반드시 확인하여야 하는 입찰(계약)*에는 참여할 수 없음을 알려드립니다. * 5천만원 이하 소액 수의계약, 장애인복지단체와 수의계약 등				
* 제조증명서류				
* 대표물품여부	<input type="radio"/> Yes <input checked="" type="radio"/> No		* 공장이전여부	
공장형태	<input type="radio"/> 자가 <input type="radio"/> 임대		<input type="radio"/> Yes <input type="radio"/> No	
공장의업종(분류코드)			유효기간	
발급자명			<input type="text"/> ~ <input type="text"/>	
			* 납품실적증명서 유무	
			<input type="radio"/> 유 <input type="radio"/> 무	
			* 증명서명	
			<input type="text"/>	
※ 내역 입력후 반드시 행추가 버튼을 눌러주세요.				
<input type="button" value="초기화"/> <input type="button" value="행추가"/> <input type="button" value="입시저장"/>				

No.	세부품명		세부품명번호	제조증명서류	갱신등록신청여부
	대표물품여부	제조공장	납품실적증명서여부	제조물품 유효기간	등록 유효기간
	공장형태	공장이전여부	공장의업종(분류코드)	발급자명	증서명

㉠ [제조물품] 신청자가 제조하는 세부품명을 조회하여 입력합니다.

- 제조증명서류 선택: 중소벤처기업부 직접생산확인 서류가 있는 경우 → 직접생산증명서 선택
- 조달품질원 협업승인 공문이 있는 경우 → 협업승인 선택
- 세부품명번호[4323~]에 대한 소프트웨어사업자 일반현황관리서를 보유한 경우 → 기타제조공장확인서류


조달업체 등록절차 상세 설명

[2단계] 나라장터에서 입찰참가자격 등록신청 하기 ⇒ 추가문의는 ☎1588-0800

[협업정보] 클릭하면 정보를 숨길 수 있습니다.

* 세부품명	<input type="text"/>	* 세부품명번호	<input type="text"/>
* 협업사업자번호	<input type="text"/>		
* 공장주소	<input type="text"/> 우편번호검색	※ 협업체의 사업자등록증상 주소가 아닌 협업물품을 생산하는 공장주소를 입력하시기 바랍니다.	
* 공장임대여부	<input type="radio"/> 자가 <input type="radio"/> 임대	공장임대기간	<input type="text"/> ~ <input type="text"/>
* 공장관리번호	<input type="text"/>	==공장관리번호 미입력사유==	
* 고객번호	<input type="text"/>	==고객번호 미입력사유==	
* 사업장관리번호	<input type="text"/>	==사업장관리번호 미입력사유==	
※ 내역 입력후 반드시 행추가 버튼을 눌러주세요. <input type="button" value="초기화"/> <input type="button" value="행추가"/>			

No.	세부품명	세부품명번호	공장관리번호	고객번호	사업장관리번호
	우편번호	공장주소			
	협업사업자번호	임대여부	임대시각일자	임대종료일자	

㉠ [제조물품]  제조증명서류로 '협업승인' 공문이 있는 경우, 조달품질원이 승인한 협업사업자의 공장정보를 입력합니다.

조달업체 등록절차 상세 설명

[2단계] 나라장터에서 입찰참가자격 등록신청 하기 ⇒ 추가문의는 ☎1588-0800

[공사·용역·기타업종] 클릭하면 정보를 숨길 수 있습니다.

※ 건설산업기본법, 전기공사업법, 정보통신공사업법, 소방시설공사업법 의 면허인 경우 시공능력평가액과 평가액기준년도는 필수 입력사항 입니다.

※ 기타업종은 물품제조·판매·유통 등에 대한 업종임

※ [~용역]으로 끝나는 업종의 경우 등록번호, 등록일 없이 입력됩니다.

* 업종명	<input type="text"/>	* 업종코드	<input type="text"/>
* 인.허가(등록)증상의 등록번호, 등록일이 있는 경우에는 반드시 입력하십시오.(특수문자입력 불가) 예시)서울강남제2011002호			
* 등록번호	<input type="text"/>	* 등록일	<input type="text"/>
시공능력평가액	₩ <input type="text"/>	평가액기준년도	<input type="text"/> 예)2002
* 대표업종여부	<input type="radio"/> Yes <input checked="" type="radio"/> No		
유효기간만료일자	<input type="text"/>	<input type="button" value="만료일자찾기"/>	<input type="button" value="?"/>
※ 내역 입력후 반드시 행추가 버튼을 눌러주세요. <input type="button" value="초기화"/> <input type="button" value="행추가"/>			

No.	업종명	업종코드	등록번호	등록일	시공능력 평가액	평가액 기준년도	대표업종 여부	유효기간 만료일자

㊤ [공사·용역·기타업종] ⇨ 신청자가 건설업·엔지니어링·SW개발·의료기기판매업 등록증 등을 보유한 경우에 해당됩니다.

{ 보유한 업종명을 조회한 후, 업종 등록증에 기재된 등록번호, 등록일, 유효기간 등 해당 내용을
입력합니다.


조달업체 등록절차 상세 설명

14/32

[2단계] 나라장터에서 입찰참가자격 등록신청 하기 ⇒ 추가문의는 ☎1588-0800

[공사 : 전문업종 - 주력분야] 클릭하면 정보를 숨길 수 있습니다.

* 주력분야명	<input type="text"/>	* 주력분야코드	<input type="text"/>		
시공능력평가액	<input type="text"/>	평가액기준년도	<input type="text"/> 예)2002		
※ 내역 입력후 반드시 행추가 버튼을 눌러주세요. <input type="button" value="초기화"/> <input type="button" value="행추가"/>					
No.	업종명(업종코드)	주력분야명	주력분야코드	시공능력 평가액	평가액 기준년도

㊟ [공사·용역·기타업종]  신청자가 전문건설업 등록증을 소지한 경우, 해당 건설업등록증에 기재된 **주력분야명**을 조회하여 입력합니다.

조달업체 등록절차 상세 설명

[2단계] 나라장터에서 입찰참가자격 등록신청 하기 ⇒ 추가문의는 ☎1588-0800

[입찰대리인] 클릭하면 정보를 숨길 수 있습니다.

※ 입찰대리인 제출서류

가) 자격구분 4대보험 선택 : ① 재직증명서, ② 4대보험(국민연금, 건강보험, 산재보험, 고용보험 중 한가지) 가입증명서

나) 자격구분 소득세납부로 선택 : ① 재직증명서, ② 해당 소속사에서 받은 소득세 납부 증명자료

다) 자격구분 등기사항증명서로 선택 : ① 재직증명서, ② 법인등기부등본

부서	<input type="text"/>	직책명	<input type="text"/>		
* 성명	<input type="text"/>	* 주민등록번호	<input type="text"/> - <input type="text"/>	<input type="button" value="실명인증"/>	
전화번호	<input type="text"/> - <input type="text"/> - <input type="text"/>	팩스번호	<input type="text"/> - <input type="text"/> - <input type="text"/>		
* E-mail	<input type="text"/>				
* 입찰대리인자격구분	<input type="radio"/> 4대보험 <input type="radio"/> 소득세납부 <input type="radio"/> 등기사항증명서				
외국인여부	<input type="checkbox"/> <input type="button" value="정보"/>				

※ 내역 입력후 반드시 행추가 버튼을 눌러주세요.

No.	부서	직책명	성명	주민등록번호	전화번호
	E-mail		팩스번호	휴대전화번호	자격구분

⑥ 입찰대리인 대표자를 대신하여 나라장터 입찰·계약에 관한 행위를 수행할 대리인을 입력합니다.

{ 대리인은 회사 임·직원에 한해 등록이 가능하며, 조달청은 재직증명서와 4대보험 가입증명서 등을
 확인하여 승인합니다.

조달업체 등록절차 상세 설명

[2단계] 나라장터에서 입찰참가자격 등록신청 하기 ⇒ 추가문의는 ☎1588-0800

[지사 입력사항] 클릭하면 정보를 숨길 수 있습니다.

※ 지사이행각서에 법인인감을 날인하신 후 인감증명서 원본을 방문 또는 우편(온라인 제출 불가)으로 제출하여야 합니다. 단, 나라장터 신규이용자 및 사용인감 등록 후 지사 등록을 하는 경우에는 지사이행각서에 나라장터 등록 사용인감을 날인할 수 있으며, 이 경우 인감증명서 제출을 요하지 않습니다.

* 사업자등록번호	<input type="text" value=""/> <input type="text" value=""/> <input type="text" value=""/>	<input type="button" value="사업자번호중복확인"/>	* 상호명	<input type="text"/>
* 입찰참가 지역코드	<input type="text" value=""/>	<input type="button" value="🔍"/>	* 우편번호	<input type="text"/>
* 주소	<input type="text"/>			
* 전화번호	<input type="text" value=""/> <input type="text" value=""/> <input type="text" value=""/>		* 팩스번호	<input type="text" value=""/> <input type="text" value=""/> <input type="text" value=""/>
* 지사대표자	<input type="text"/>		* 주민등록번호	<input type="text" value=""/> <input type="text" value=""/>
				<input type="button" value="실명인증"/>
외국인대표여부	대표자가 외국인일 경우에만 체크하십시오. 주민등록번호는 자동 채번되고, 실명인증은 하실 필요없습니다. <input type="checkbox"/>			
참고	1. 고유번호증으로 등록하고자 하는 경우 아래 [법인세법시행령 조항호선택] 버튼을 눌러 조항호선택 또는 [법인세법시행령 외 기타]를 눌러 진행하시기 바랍니다.			
고유번호증 등록	<input type="button" value="법인세법시행령 조항호선택"/> <input type="button" value="법인세법시행령외기타"/>		등록사업 내용	<input type="text" value="법인세법 시행령"/> <input type="button" value="🗑️"/>
※ 내역 입력후 반드시 행추가 버튼을 눌러주세요. <input type="button" value="초기화"/> <input type="button" value="행추가"/>				

No.	사업자등록번호	상호명	지역코드	전화번호	팩스번호	삭제여부
	우편번호	주소		지사대표자	주민등록번호	
	등록사업내용					

- ⑦ 지사 입력하기 ➡ 본사 소속의 지사(지점)을 등록할 경우 지사관련 정보를 입력합니다.
 조달청은 법인등기부등본(정관) 기재사항을 확인하고 지사 등록 이행각서를 받아 승인합니다.

조달업체 등록절차 상세 설명

17/32

[2단계] 나라장터에서 입찰참가자격 등록신청 하기

[접수관련 정보]

* 등록기관

※ 사업장 소재지 또는 공장 소재지 관할 해당 지청을 클릭
(제조물품 신청 시에는 공장관할 소재지 해당 지청으로 클릭)

* 등록결과를 통보받고자 하는 E-mail 주소

* 등록결과를 통보받고자 하는 휴대전화 번호

 - - ※ SMS수신여부

※ 행정정보 공동이용 사전동의서

1. 이용기관: 조달청, 지방조달청
2. 이용목적: 나라장터 경쟁입찰참가자격등록
3. 공동이용 행정정보

- 사업자등록증명, 법인등기사항증명서, 주민등록등(초)본, 국민연금가입자가입증명, 건강보험자격득실확인서, 폐업·휴업사실증명, 공장등록증, 건축물대장(총괄), 집합건축물대장(표제부), 집합건축물대장(전유부), 일반건축물대장

본인은 나라장터 경쟁입찰참가자격등록을 위한 본 업무처리를 위하여 전자정부법제36조, 제38조에 따른 행정정보 공동이용을 통해 이용기관의 업무담당자가 전자적으로 본인의 구비서류(공동이용 행정정보)를 확인하는 것에 동의합니다.

⑧ 등록신청서를 처리할 (지방)조달청을 선택하고, '행정정보 공동이용에 동의'여부를 확인합니다.

E-mail 및 휴대폰 수신에 동의하면 (지방)조달청 처리결과(승인했는지 보완요청이 있는지 등)를 받을 수 있습니다.

조달업체 등록절차 상세 설명

18/32

[2단계] 나라장터에서 입찰참가자격 등록신청 하기

※ 청렴계약서(서약서)

제6조의 2에 따라 본 입찰에 참여한 당사 대리인과 임직원은 입찰·낙찰, 계약체결 또는 계약이행 등의 과정(준공·납품 이후를 포함한다) 에서 아래 각 호의 청렴계약 조건을 준수할 것이며, 이를 위반할 때에는 입찰·낙찰을 취소하거나 계약을 해제·해지하는 등의 불이익을 감수하고, 이에 민·형사상 이익을 제기하지 않을 것임을 약정합니다.

1. 금품, 향응, 취업제공(친인척 등에 대한 부정한 취업 제공 포함) 및 알선 등을 요구 또는 약속하거나 수수(授受)하지 않겠습니다.
2. 입찰가격의 사전 협의 또는 특정인의 낙찰을 위한 담합 등 공정한 경쟁을 방해하는 행위를 하지 않겠습니다.
3. 공정한 직무수행을 방해하는 알선·청탁을 통하여 입찰 또는 계약과 관련된

※ 동의함

⑨ 청렴계약서(서약서) 내용을 숙지한 후 '동의'에 체크한 후 송신합니다.

[2단계] 나라장터에서 입찰참가자격 등록신청 하기

등록/변경신청 정보조회 및 신청취소 ? 온라인 매뉴얼

[진행현황]

진행상태	대기
비고	※ 입찰참가자격 변경 신청은 부분적으로 승인이 불가 합니다. 따라서 변경신청시 아래 ①과 ②를 모두 변경하고자 하나, 긴급하게 상호 또는 법인명칭, 대표자의 성명을 먼저 변경하여야 하는 경우에는 ①을 먼저 변경 신청하여 승인 받으신 후 ②를 변경신청 하시기 바랍니다. - ① 상호 또는 법인의 명칭, 대표자의 성명(대표자가 수인인 경우는 모두를 포함) - ② 그 외 입찰참가자격사항

[온라인 서류제출]

- 첨부파일은 최대 10개, 개당 파일 최대 크기 15MB, 총용량 15MB까지 첨부 가능합니다.(용량이 큰 경우에는 PDF파일 또는 압축파일로 제출)
- 시행문 내용 참조 후 서류 제출이 필요한 경우에 첨부하시기 바랍니다.(기존방식대로 방문, 우편으로도 제출 가능합니다.)
- 첨부문서 제출은 진행상태가 **대기**, **서류 미제출**, **서류보완요청** 상태인 경우에만 가능합니다.
- '첨부문서 제출' 후에 첨부문서를 수정하고 싶으면, 지칭 담당자에게 문의 하시기 바랍니다.

No.	파일명	
1	<input type="text" value="찾아보기..."/>	<input type="button" value="+"/>

제출 첨부문서는 사실과 상위 없음을 확인합니다.

⑩ 온라인 서류제출 ➡ 신청내용을 증빙할 수 있는 원본서류를 스캔파일로 전환한 후 첨부파일로 추가한 후 전송합니다.

* 모든 서류는 직접 방문하지 않고 온라인으로 제출할 수 있습니다. 행정정보 공동이용에 동의한 경우 사업자등록증, 법인등기사항증명서 등 11종의 서류는 신청자가 제출하지 않고, 조달청이 직접 조회하여 확인합니다.

조달업체 등록절차 상세 설명

[3단계] 조달청 검토 및 승인

- 등록신청서를 접수한 (지방)조달청이, 등록신청한 내용과 증빙서류를 검토하여 적합할 경우 승인합니다.
 - 처리기간 📄 신청서 접수 후 근무시간 기준 8시간이내, 제조물품 신청시 공장실사가 필요한 경우는 10일이내 처리
 - (지방)조달청 관할지역

(지방) 조달청	주 소	공장실사 관할지역
본청	대전 서구 청사로 189(둔산동) 정부대전청사	-
서울지방조달청	서울 서초구 반포대로 217(반포동)	서울, 경기 동·북부(14개시, 3개군)
인천지방조달청	인천 중구 아암대로 90(신흥동3가)	인천, 경기 서·남부(2개시)
경기조달지원센터	경기도 수원시 영통구 영통로 237(신동)	경기 서·남부지역(12개시)
부산지방조달청	부산 북구 금곡대로 506-17(금곡동)	부산, 울산
대구지방조달청	대구 달서구 이곡공원로 54(이곡동)	대구, 경북
광주지방조달청	광주 북구 첨단과기로 208번길 43 정부광주지방합동청사	광주, 전남
대전지방조달청	대전 서구 배재로 123(도마동)	대전, 세종, 충남
강원지방조달청	강원도 춘천시 칠전동길28(칠전동)	강원
충북지방조달청	충북 청주시 흥덕구 가로수로 1257(복대동)	충북
전북지방조달청	전북 전주시 덕진구 백제대로 709(인후동2가)	전북
경남지방조달청	경남 창원시 의창구 상남로 231(신월동)	경남
제주지방조달청	제주 제주시 청사로 59 정부제주지방합동청사	제주

조달업체 등록절차 상세 설명

[3단계] 조달청 검토 및 승인

○ 온라인으로 제출할 서류 📄 신청내용에 따라 아래 증빙서류를 나라장터에서 전자로 제출

- ① 물품제조 증빙서류 : 공장정보 관련 서류, 공장임차계약서, 4대보험 관련 서류 등
- ② 업종등록 증빙서류 : 업종 등록증, 업종 등록수첩, 허가증 등
- ③ 입찰대리인 서류 : 재직증명서, 4대보험 관련 서류
- ④ 지사등록 서류 : 지사 등록 이행각서, 법인인감증명서

○ 제조물품 등록관련

물품 구분	▶ 중소기업자간 경쟁제품	▶ (중소기업자간 경쟁제품이 아닌) 일반제품	▶ 용역·소프트웨어
등록 요건	▶ 직접생산확인증명서	▶ 공장등록증 또는 건축물대장 등	▶ 소프트웨어사업자 신고 확인서 등
등록 요건 확인	▶ 중기부 공공구매종합정보에서 확인 (https://www.smpp.go.kr) ▶ 중소기업유통센터 ☎1533-0092	▶ 품명별 상세기준은 나라장터에서 확인 (https://www.g2b.go.kr:8070/um/dpdt/dproductCriteriaTableListPopup.do?popId=dProduct_001)	
공장실사	▶ 공장실사 대상 아님 (단, 조달청 직접생산확인기준에 따라 일반 제품으로 등록하려는 경우 공장실사 대상)	▶ 조달청이 고시한 안전물자는 공장실사 대상 ▶ 안전물자가 아니면서 최근3년내 제조 납품실적증명서가 없으면 공장실사 대상 (*실적증명서가 있으면 공장실사 생략)	▶ 공장실사 대상 아님

조달업체 등록절차 상세 설명

22/32

[4단계] 지문 등록하기

- ▶ 대표자 또는 등록신청한 입찰대리인이 가까운 (지방)조달청을 방문하여 지문보안토크에 지문을 등록합니다. 방문시 지문보안토크 수령증과 신원확인용 신분증을 반드시 지참해야 합니다.

※ 사용하던 지문보안토크가 있는 경우 수령증 대신 토크를 지참하면 됩니다.

지문등록은 나라장터 전자입찰 공고건 중 지문인식확인이 적용된 건의 가격투찰을 위해 필요합니다.
입찰대리인 추가가 필요한 경우 추가등록 신청 후 지문등록 절차를 진행하시기 바랍니다.

조달업체 등록절차 상세 설명

23/32

[5단계] 인증서 등록하기

- ▶ 조달업체가 나라장터(www.g2b.go.kr)에 접속하여 인증서를 등록합니다.



① 나라장터 우측 상단의 '인증서등록'을 클릭합니다.



② '조달업체 이용자'를 클릭합니다.

조달업체 등록절차 상세 설명

24/32

[5단계] 인증서 등록하기

- ▶ 조달업체가 나라장터(www.g2b.go.kr)에 접속하여 인증서를 등록합니다.

인증서신규등록 ? 온라인 매뉴얼

[조달업체등록절차]

입찰참가자격 등록신청 > 등록신청확인 시행문출력 > **인증서신규등록** > 인증서추가등록

1. 처음으로 나라장터시스템을 사용하시는 사용자는 사업자등록번호 확인 후 조달업체이용약관 화면으로 이동합니다.
2. 인증서를 분실하거나 인증서 유효기간이 만료되어 로그인이 불가능하신 사용자는 사업자등록번호 확인 후 업체이용자 목록 화면으로 이동합니다.
3. 동일 이용자에 인증서를 추가로 등록할 경우에는 종전 인증서로 처리중인 업무를 계속 처리할 수 있습니다.

사업자등록번호 '-' 표시없이 붙여서 입력해 주세요.

③ 사업자등록번호를 입력하고 '검색' 클릭 → 조달업체 이용약관 동의 → 인증서정보 등록 → 인증서를 선택하여 등록을 완료한다.

[6단계] 사용인감 등록하기

- ▶ 조달업체가 나라장터(www.g2b.go.kr)에 로그인하여 입찰·계약에 사용할 인감을 등록합니다.

나의나라장터 MY PAGE

업체정보관리
인증서관리
지문보안토큰
사용인감등록및변경관리
사용자등록설명서
업무현황
공지/게시/자료
나의 메뉴설정

온라인 도움말

▶ 조달업체 사용인감 조회

상호명	나라장터시연업체51조합
사업자등록번호	999-21-00104

인감첨부

- ③ 사용인감등록신청서 양식을 출력하여 인감을 날인(2개 이상 가능)한 후 각 인감별로 블록을 잡아 스캔파일로 따로 저장한다. 첨부파일 확장자는 반드시 jpg(소문자)로 저장하세요.

※ 사용인감 등록은 조달청 승인 없이 바로 등록됩니다.

조달업체 등록 후 모의입찰

1. 보안토큰 구동프로그램 설치


▶ 조달업체가 입찰에 사용할 컴퓨터에 보안토큰 구동프로그램을 나라장터에서 다운받아 설치합니다.

6	보안토큰	인증서복사	2013/01/04	555014
5	보안토큰	구동프로그램설치	2013/01/04	2588325
4	보안토큰	지문보안토큰세부이용방법	2013/01/04	95434

① 나라장터 "e-고객센터> 지문보안전자입찰> 5번 구동프로그램설치 클릭
② 해당 토큰 구동프로그램을 선택하여 다운로드 > 모든 인터넷 화면 닫기 > 저장한 구동프로그램 실행

2. 안전입찰서비스 프로그램 설치

- ▶ 조달업체가 보안토큰 구동프로그램 설치한 컴퓨터에 나라장터에서 다운받아 설치합니다.



The screenshot shows the Naljangter portal interface. At the top, there are several banners. The first banner on the left is titled "나라장터 안전 입찰서비스" (Naljangter Safety Bid Service) and has a "다운로드 (바로가기)" (Download (Direct)) button circled in red. Below the banners, there is a section titled "안전입찰 2.0 설치파일" (Safety Bid 2.0 Installation File). In this section, there is a large blue circular icon with a shield and the letters "G2B" inside, and below it, the text "안전입찰2.0 다운로드" (Safety Bid 2.0 Download) is circled in red.

① 나라장터 하단 "나라장터 안전 입찰서비스(다운로드 바로가기)" > 안전입찰2.0 다운로드 클릭
② 해당 토큰 구동프로그램을 선택하여 다운로드 > 모든 인터넷 화면 닫기 > 저장한 구동프로그램 실행

조달업체 등록 후 모의입찰

28/32

3. (사업자용 범용)인증서 보안토큰에 복사하기

- ▶ 조달업체가 인증서가 저장된 컴퓨터에 보안토큰을 연결한 후, 공인인증기관 홈페이지(인증서 관리> 인증서복사 메뉴)에서 보안토큰에 인증서를 복사합니다.

※ 인증서 관련 문의는 해당 공인인증기관에서 안내 받으시기 바랍니다.

4. (지문정보 확인을 위해) 나라장터 지문모의투찰

- ① 지문토큰을 컴퓨터에 연결 후, 나라장터 "안전입찰 2.0" 실행



- ② "나라장터 인증서 로그인" 클릭



- ③ 인증서 선택창에서 "바이오토큰" 클릭



4. (지문정보 확인을 위해) 나라장터 지문모의투찰

- ④ 해당 제조사/모델명 선택 후 "확인" 클릭
- ⑤ 토큰비밀번호(PIN번호) 입력 : 숫자 "0" 8회 입력(초기비밀번호)
- ⑥ 지문인식 요청 메시지가 나오면 지문 등록한 세 손가락 중 한 손가락 지문인식
- ⑦ 나라장터 홈페이지 좌측 상단의 "입찰정보 > 지문모의투찰" 클릭하여 투찰 실습



1. 입찰공고 및 등록사항 관리하기

- ① 나라장터에서 입찰공고 조회 → 해당 입찰공고서를 열람하여 입찰 참가자격을 확인합니다
- ② 자기 입찰참가등록증을 조회하여 참가자격을 충족하는지 확인합니다.
 - 보유한 업종이나 물품(제조 또는 공급)이 아직 등록되지 않은 경우 추가 신청합니다.
상호, 대표자, 주소가 일치하는지 확인하여 변경된 경우 변경후에 입찰에 참가해야 합니다.
 - 유효기간이 있는 경우 종료전에 갱신하시고, 업종 반납이나 폐업한 경우 말소신청 하시기 바랍니다.
 - ※ [나라장터 로그인 ⇒ 나의나라장터 ⇒ 업체정보관리 ⇒ 입찰참가자격변경/제조물품갱신등록 신청]
 - 사무실(또는 공장) 전화·팩스번호, 종업원수, 홈페이지, 대표대표자여부, 대표 물품·업종 여부, 공급물품 등은 조달청 승인없이 자체적으로 수정하시기 바랍니다.
 - ※ [나라장터 로그인 ⇒ 나의나라장터 ⇒ 업체정보관리 ⇒ 자기정보확인관리/등록증출력]
- ③ 입찰참가 자격을 충족하면, 공고서에 따라 입찰에 참여(가격투찰·서류제출 등) 합니다.

나라장터 입찰참가시 유의사항

31/32

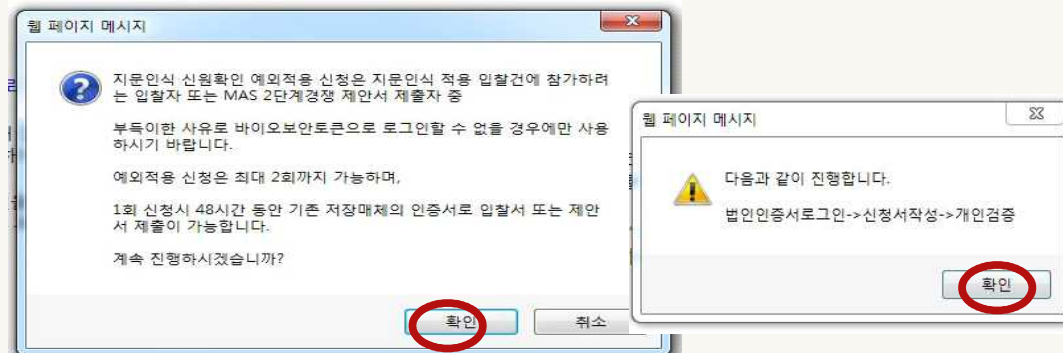
2. 지문인식 예외입찰 제도 [나라장터 포함 모든 입찰기관 적용] ⇒ 추가문의는 ☎1588-0800

○ 지문인식 예외입찰 제도

- 지문보안토큰의 파손, 분실, 손가락 상처 등으로 지문인식이 불가할 경우 한시적으로 예외입찰 신청을 통해 입찰참여가 가능합니다.
- 지문을 등록한 대표자 또는 입찰대리인 1인당 2회까지 예외신청이 가능하며, 1회신청시 48시간 동안 공인인증서(사업자용+개인용)로 입찰에 참여할 수 있습니다.

○ 지문인식 예외입찰 사용방법 입찰자의 신원확인을 위한 입찰자 개인공인인증서 필요

- ① 나라장터 "안전입찰 2.0" 실행 → 인증서 로그인 → 인증서 선택창 "취소" 클릭
- ② 바뀐 로그인 화면에서 "예외적용 신청"을 클릭하여 신청서 작성 후 전송



2. 지문인식 예외입찰 제도 [나라장터 포함 모든 입찰기관 적용]

③ 예외적용 신청 후 로그인할 때는 '지문인식 신원확인 예외적용 로그인' 체크하고 업체 공인인증서로 로그인



나라장터로그인
KOHEPS LOGIN

인증서로그인

- 인증서의 비밀번호를 대소문자 및 한글/영어를 구분하여 입력하여 주십시오.
- 로그인 버튼 클릭 후 인증서 선택창에서 인증서 선택 후 비밀번호를 입력하시면 됩니다.

지문인식 신원확인 예외적용 로그인 ?
(예외적용 신청자는 체크 후 로그인!) [예외적용 신청 >](#)

인증서 로그인 IP보안 ?