



보도 일시	<전매체> 11.21.(월) 16:00	배포 일시	-
-------	-----------------------	-------	---

담당 부서	충북지방중소벤처기업청 지역혁신과	책임자	과 장	박은경 (043-230-5330)
		담당자	주무관	김호의 (043-230-5332)

2021년 매출 1천억원 넘는 벤처기업 ... 충북 40개 있다

- '2021년도 기준 벤처천억기업 실태조사 결과' 발표 -

- 2021년도 벤처천억기업은 739개이며 총 매출액은 188조원으로 재계 3위 수준...이중 매출 1천억원 넘는 충북 벤처기업은 40개이며, 총 매출액은 9조원
- 2021년 말 기준 신규 벤처천억기업 108개사로 역대 최고, 3년 연속 매출 20% 증가기업인 가젤형 벤처천억기업은 48개
 - * 2021년 충북 신규 벤처천억기업 7개, 충북 가젤형 벤처천억기업 4개
- 21일, 신규 벤처천억기업들을 격려하는 '벤처천억기업 기념식' 개최

충북지방중소벤처기업청(청장 운영섭)에 따르면 중소기업벤처부는 21일 2021년도 기준 벤처천억기업 실태조사 결과*를 발표했다고 밝혔다.

* 조사 대상 : 1988년 벤처확인제도 시행 이후 한 번이라도 벤처 확인을 받은 기업(122,394개사)

2021년도 말 기준 매출액 1천억원 이상을 달성한 벤처 천억기업은 총 739개사로 2020년도 말 기준 633개사보다 106개사가 증가(16.7% 증가)해 벤처천억기업 수 증가율이 최근 10년* 내 가장 높은 것으로 나타났다.

* 전년대비 벤처천억기업 수 증가율 : (1위) '21년 16.7%, (2위) '17년 11.5%, (3위) '12년 9.2%

또, 2021년도 말 기준 집계된 벤처천억기업 739개사 중 2020년에 이어 연속으로 매출 천억원을 달성한 기업이 569개사이고, 62개사는 벤처천억기업에서 제외됐다가 이번에 다시 매출 1천억원을 다시 달성했다.

그외 나머지 108개사는 이번에 처음 매출 1천억원을 달성했다.

신규 벤처천억기업 수가 100개사를 돌파한 것은 이번이 처음이며, 전년도에 조사한 신규 벤처천억기업 수(62개사)와 비교하면 74.1%나 증가했다.

2021년에 벤처천억기업들이 달성한 총매출은 188조원으로, 2020년 151조원보다 22.5% 증가했다.

전체 벤처천억기업을 하나의 기업으로 본다면 매출액 기준 2021년 재계 순위는 3위로, 2020년 4위보다 한 단계 올랐다.

또한, 2021년 기준 전년대비 평균 매출 증가율은 22.5%로, 같은 기간 대기업 15.5%, 중견기업 15.8%와 비교해 높은 성장성을 보여줬다.

특히, 꾸준히 급성장하는 기업의 대명사인 가젤형 벤처천억기업* 역시 2021년 기준 48개사로, 2020년도와 비교하면 11개사가 증가했으며, 이는 최근 10년** 내 가장 많은 수치이다.

* 가젤형 벤처천억기업 : 3년 연속으로 20% 이상의 매출액 증가율을 보인 기업

** 가젤형 벤처천억기업 수 : (1위) '21년 48개사, (2위) '13년 40개사, (3위) '12년 39개사

이를 충북지역으로 한정하면, 매출 1천억원 넘는 충북 벤처기업은 40개이고, 총 매출액은 9조원으로 조사되었고, 이중 신규 벤처천억기업은 7개, 가젤형 벤처천억기업은 4개이다.

* 충북 벤처천억기업 현황(참고5) 참조

매출 1조원이 넘는 기업도 2020년 17개사에서 새롭게 4개사가 추가돼 2021년에 21개사가 됐다.

2021년 벤처천억기업들이 고용한 인력은 27만 8,067명으로, 2020년 24만 2,030명과 비교하면 36,037명(14.8%)이 증가했다.

업종별로는 컴퓨터·반도체·전자부품 업종에서 4만 4,074명, SW개발·IT기반 서비스업에 3만 4,976명으로 나타나 ICT기술과 연관이 높은 업종에 근무하는 인력이 많은 것으로 나타났다.

2021년 벤처천억기업 중 수출기업 수는 2020년보다 96개사가 많은 580개사로 나타났으며, 총수출액은 약 39조원이고, 기업당 평균 수출액은 약 680억원으로 조사됐다.

또한, 2021년 말 기준 벤처천억기업들이 보유한 산업재산권은 8만 291건으로 국내 전체 산업재산권 59만 2,615건의 13.5%를 차지했으며, 이는 기업당 평균 108.6개를 보유한 것으로 2020년 말 기준 104.6개보다 4.1개 증가했다.

한편, 중소벤처기업부는 2021년도 신규 벤처천억기업들을 격려하는 기념식*을 개최했다.

* 벤처천억기업 기념식(11.21(월) 16:00 ~ 17:00, 스위스 그랜드 호텔) : 중기부 이영 장관, 벤처기업협회장, 여성벤처협회장, 신규 벤처천억기업 대표 등 150명 참석

이날 기념식에 참석한 중소벤처기업부 이영 장관은 “2021년에 벤처천억기업이 2020년보다 크게 증가한 것은 벤처기업들의 저력과 고군분투의 결과”라고 높게 평가하며,

“최근 급격한 금리 상승과 고환율, 고물가 등으로 복합위기를 겪고 있는 한국 경제에서 벤처기업들이 가진 역동성과 끈기가 위기를 돌파하는 큰 힘이 될 것이다”라고 기대감을 나타냈다.

아울러 “향후 창업·벤처기업들이 벤처천억기업을 넘어 글로벌 유니콘으로 지속 성장해 나갈 수 있도록 정책적 지원을 아끼지 않겠다”고 덧붙였다.

이번 벤처천억기업 조사는 금융감독원 전자공시시스템의 감사보고서와 나이스평가정보(주)의 매출액 자료를 사용했다. 수출액과 특허권은 관세청과 특허청의 자료를 활용했고, 그 외의 자료는 한국벤처캐피탈협회, 한국고용정보원, 코넥스협회, 코스닥협회, 한국산업기술진흥협회 등의 협조로 이뤄졌다.

※ 해당 통계는 중소벤처기업부가 개별기업의 재무제표, 고용노동부, 관세청, 특허청 등의 자료를 통해 조사·분석한 가공통계로, 통계법에 따른 국가승인통계가 아님을 밝힙니다.

문 의	벤처혁신정책관 벤처혁신정책과	책임자	과 장	이대건 (044-204-7700)
		담당자	사무관	공인식 (044-204-7705)
	벤처기업협회 정책연구팀	책임자	팀 장	이흥일 (02-6331-7060)
		담당자	과 장	엄수지 (02-6331-7064)
			연구원	임규민 (02-6331-7062)



참고 1

2021년 기준 벤처천억기업 조사 결과(요약)

1. 벤처천억기업 일반현황

* 대상기업 수 : 739개사 기준

(1) 총괄 : 2021년 739개사, 2020년 대비 16.7%(106개사 ↑) 증가

2021년 기준 벤처천억기업은 전년대비(633개사) 106개사(16.7%)가 증가한 739개로 최근 10년 간 최고의 증가율을 보여주고 있다.

매출액 천억원을 계속 유지한 기업은 569개사이고, 신규 진입기업한 기업은 108개사, 벤처천억기업에서 탈락했다가 다시 진입한 기업은 62개사이다.

< 연도별 벤처천억기업 수 >

단위: 개사, %

구분	'12	'13	'14	'15	'16	'17	'18	'19	'20	'21
기업수	416	453	460	474	513	572	587	617	633	739
순증가	35	37	7	14	39	59	15	30	16	106
증가율	9.2	8.9	1.5	3.0	8.2	11.5	2.6	5.1	2.6	16.7

처음으로 벤처천억기업에 진입한 기업은 108개사로 전체 벤처천억기업의 14.6%에 해당하며 2020년과 비교해 46개사(74%)가 증가했다.

< 연도별 신규 벤처천억기업 수 >

단위: 개사

구분	'12	'13	'14	'15	'16	'17	'18	'19	'20	'21
신규	54	56	42	55	58	69	58	62	62	108

매출액이 3년 연속 20% 이상 증가한 가젤형 벤처기업은 2020년과 비교해 11개사(29.7%) 증가한 48개사로 나타났으며, 최근 10년 간 최고의 증가율을 보여주고 있다.

< 연도별 가젤형 벤처천억기업 수 >

단위: 개사

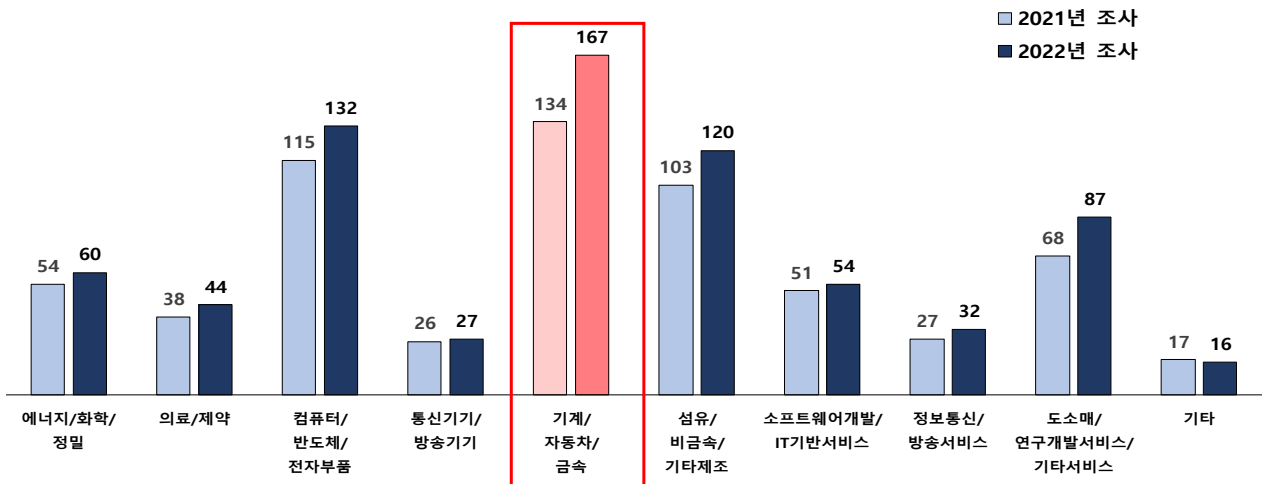
구분	'12	'13	'14	'15	'16	'17	'18	'19	'20	'21
가젤형	39	40	19	18	28	32	28	35	37	48

(2) 업종별 : 기계·자동차·금속 업종의 기업수가 전년대비 33개 증가

전체 벤처천억기업(739개사)의 업종 분포를 보면 기계·자동차·금속 업종에서 2020년 대비 33개사 증가한 167개사로 가장 많으며, 컴퓨터·반도체·전자부품 업종이 17개사 증가한 132개사로 그 다음으로 많은 것으로 조사됐다.

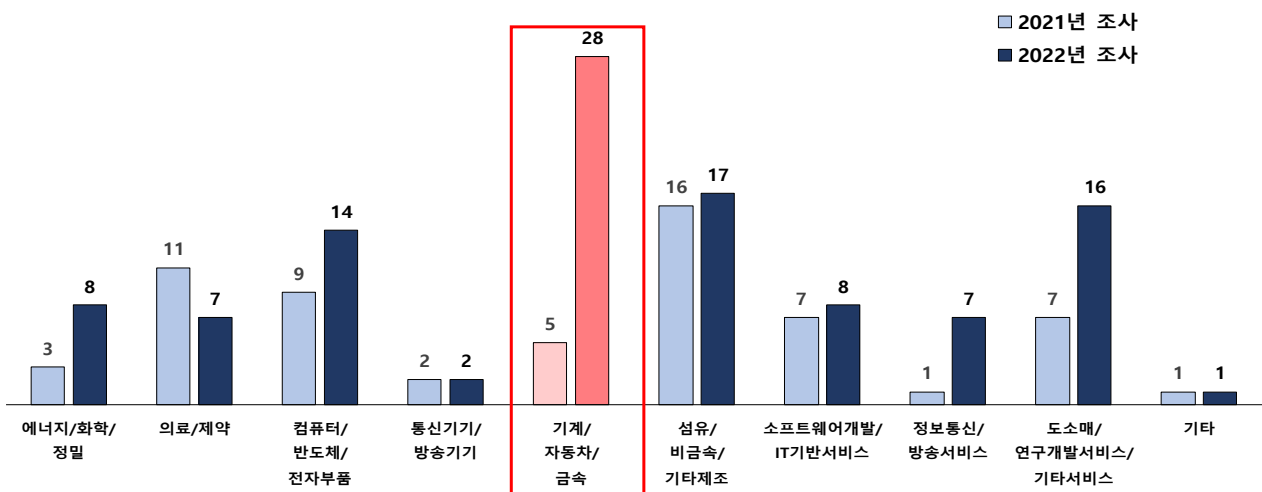
도소매·연구개발서비스·기타서비스 업종은 87개사로 조사됐으며, 2020년 대비 19개사가 증가해 두 번째로 많은 기업 수가 증가했다.

< 2020년 대비 2021년 업종별 벤처천억기업 수 (단위 : 개사)>



신규 진입기업(108개사)은 기계·자동차·금속 업종이 28개사로 가장 많았고, 이어서 도소매·연구개발서비스·기타서비스 업종에서 16개사 순이었다.

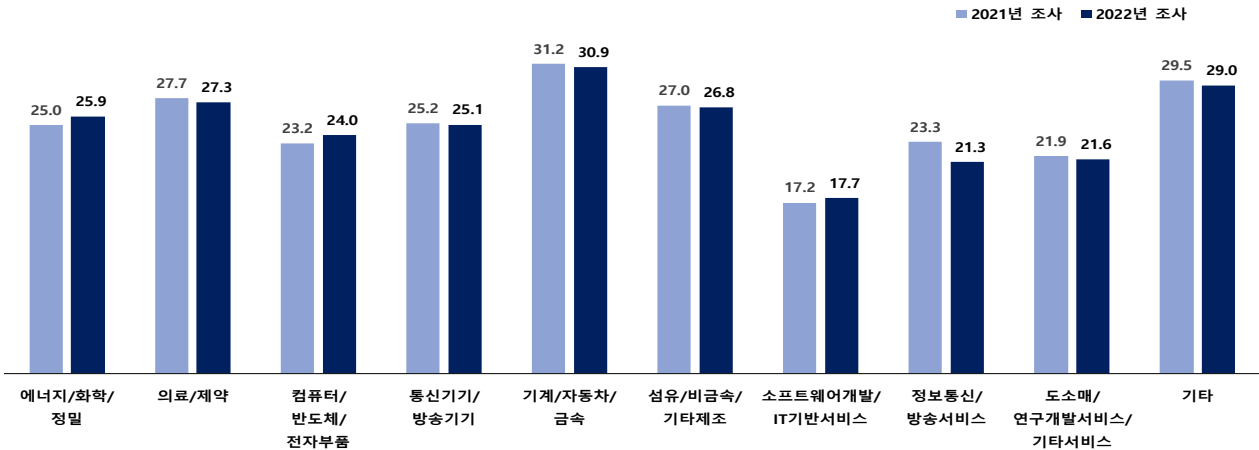
< 2020년 대비 2021년 업종별 신규 벤처천억기업 수 (단위 : 개사)>



(3) 평균 업력 : 25.6년

전체 벤처천억기업(739개사)의 평균 업력은 25.6년으로 업종별로는 소프트웨어개발/IT기반서비스업이 17.7년으로 가장 짧고, 기계·자동차·금속이 30.9년에 달해 가장 긴 것으로 조사됐다.

< 2020년 대비 2021년 업종별 벤처천억기업 업력 현황 (단위 : 년)>

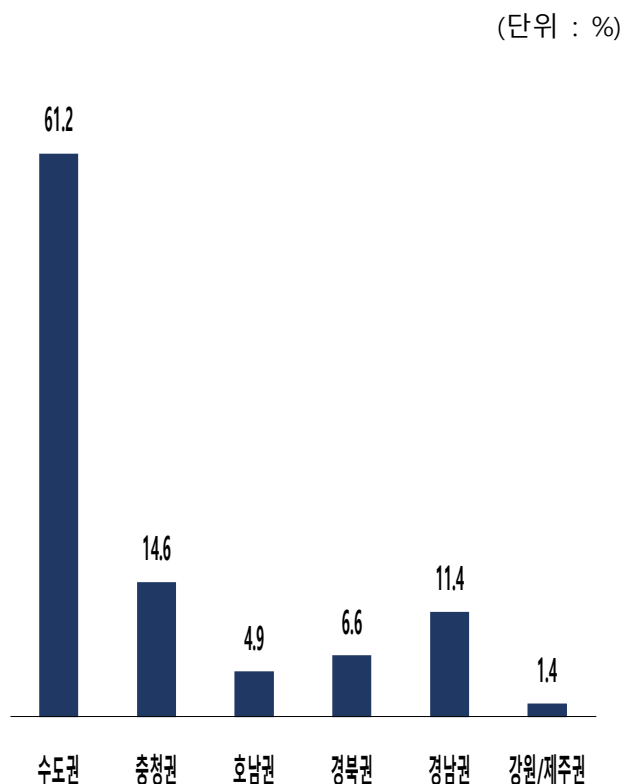


(4) 지역별 분포 : 수도권 61.2%, 충청권 14.6%, 경남권 11.4% 순

전체 벤처천억기업(739개사)의 지역별 분포(본사기준)를 보면, 수도권이 452개사(61.2%)로 비중이 가장 높게 나타났으며, 이어 충청권 108개사(14.6%), 경남권 84개사(11.4%), 경북권 49개사(6.6%) 순으로 분포되어 있다.

< 2021년 기준 지역별 벤처천억기업 분포 >

구분	기업 수	비율(%)	
수도권	서울	177	24.0
	경기	244	33.0
	인천	31	4.2
	소계	452	61.2
충청권	대전	12	1.6
	충남	50	6.8
	충북	40	5.4
	소계	108	14.6
호남권	광주	11	1.5
	전남	15	2.0
	소계	36	4.9
경북권	대구	22	3.0
	소계	49	6.6
경남권	부산	34	4.6
	울산	12	1.6
	소계	84	11.4
강원/제주권	강원	7	0.9
	소계	10	1.4
전체	739	100	



2. 벤처천억기업 경영성과

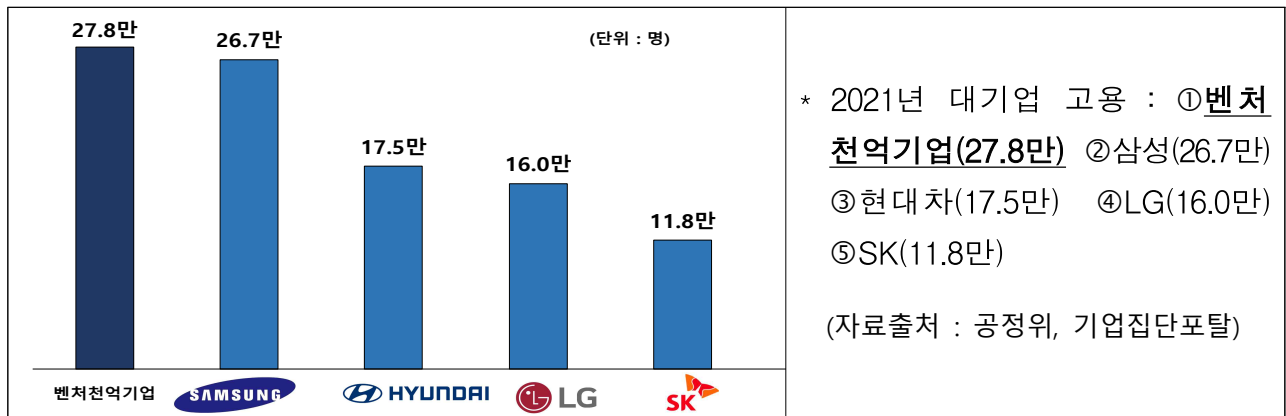
* 대상기업 수 : 726개사

1. 총 종사자수 : 2020년보다 24,800명 증가한 27.8만명으로 재계 1위 수준

2021년 기준으로 벤처천억기업의 총 종사자 수는 2020년과 비교해 24,800명 (9.8%) 증가한 27.8만명으로 재계 1위 수준이며, 기업당 평균 종사자 수는 383명이었다.

< 2021년 기준 벤처천억기업의 총 종사자수 변화 >

구분	'22년 조사 (21년 벤처천억 기업수)	'20년말(명)	'21년말(명)	증감(명)	증감률
전체 고용인원	726	253,267	278,067	24,800	9.8%
평균 고용인원		348.9	383.0	34.2명	9.8%



2020년 벤처천억기업 624개사의 총고용 24.2만명과 2021년 벤처천억기업 726개사의 총고용 27.8만명을 비교하면 36,037명(14.8%)이 증가했다.

총 종사자수가 가장 많은 분야는 컴퓨터·반도체·전자부품 업종으로 44,074명, 그 다음으로 기계·자동차·금속에서 43,187명, 음식료·섬유·비금속·기타제조에서 37,232명, SW개발·IT기반서비스업 34,976명 순이었다.

< 2021년 기준 업종별 벤처천억기업 종사자 수 >

구분	기업 수	총 종사자 수		종사자 비중	
		2020년	2021년	2020년	2021년
첨단제조	에너지/화학/정밀	58	18,214 / 20,417	7.2	7.3
	의료/제약	44	21,752 / 23,786	8.6	8.6
	컴퓨터/반도체/전자부품	129	42,726 / 44,074	16.9	15.9
	통신기기/방송기기	27	6,900 / 6,782	2.7	2.4
일반제조	기계/자동차/금속	164	42,178 / 43,187	16.7	15.5

	음식료/섬유/비금속/기타제조	118	35,613	37,232	14.1	13.4
첨단	소프트웨어개발/IT기반서비스	54	28,672	34,976	11.3	12.6
서비스	정보통신/방송서비스	31	15,812	18,520	6.2	6.7
일반서비스	도소매/연구개발서비스/기타서비스	86	33,100	34,854	13.1	12.5
기타	기타	15	8,300	14,239	3.3	5.1
전체		726	253,267	278,067	100	100

평균 종사자수 기준으로 보면 소프트웨어개발·IT기반서비스가 647.7명으로 가장 높았고, 정보통신·방송서비스가 597.4명으로 그 다음을 이었다.

< 2021년 기준 업종별 벤처천역기업 평균 종사자 수 >

구분		기업수	평균종사자수		증감현황	
			20년말	'21년말	증감(명)	증감률(%)
첨단제조	에너지/화학/정밀	58	314.0	352.0	38.0	12.1
	의료/제약	44	494.4	540.6	46.2	9.4
	컴퓨터/반도체/전자부품	129	331.2	341.7	10.4	3.2
	통신기기/방송기기	27	255.6	251.2	-4.4	-1.7
일반제조	기계/자동차/금속	164	257.2	263.3	6.2	2.4
	음식료/섬유/비금속/기타제조	118	301.8	315.5	13.7	4.5
첨단서비스	소프트웨어개발/IT기반서비스	54	531.0	647.7	116.7	22.0
	정보통신/방송서비스	31	510.1	597.4	87.4	17.1
일반서비스	도소매/연구개발서비스/기타서비스	86	384.9	405.3	20.4	5.3
기타		15	553.3	949.3	395.9	71.6
계		726	348.9	383.0	34.2	9.8

지역별로는 강원·제주권에서 12.7%의 고용 증가율 보였으며, 이어 수도권 11.9%, 경북권 10.6%, 충청권 6.4% 등의 순이며 지난해에 이어 지속적으로 비수도권 소재 벤처천역기업이 고용에서 좋은 성과를 보였다.

<2021년 기준 지역별 벤처천역기업 평균 종사자 수 >

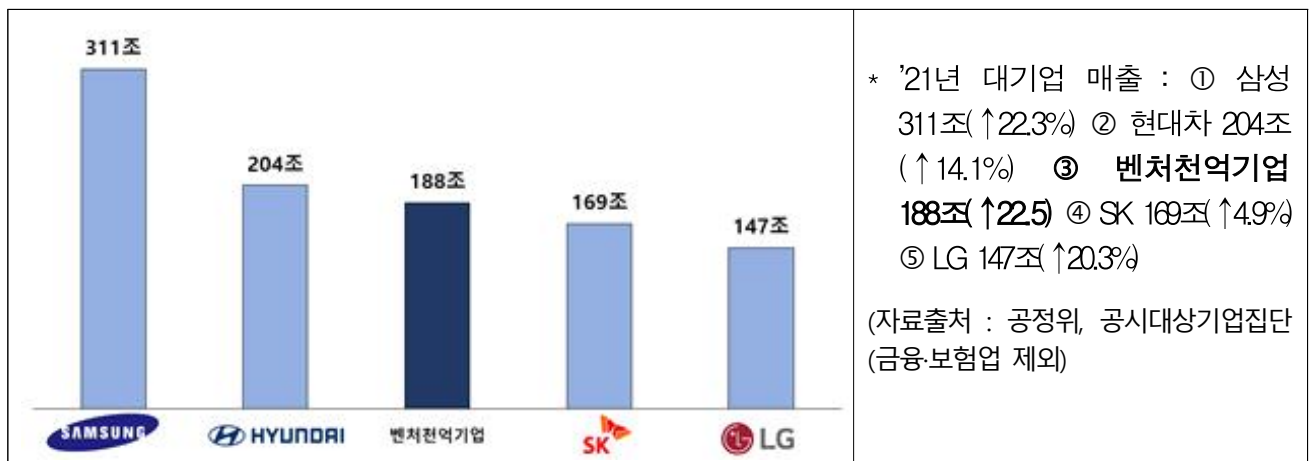
구분	기업 수	평균 종사자 수(명)		증감	
		'20년	'21년	증감(명)	증감률(%)
수도권	447	363.3	406.7	43.4	11.9%
충청권	105	390.2	415.1	25.0	6.4%
호남권	34	200.2	212.0	11.8	5.9%
경북권	46	287.3	317.8	30.4	10.6%
경남권	84	278.4	280.1	1.8	0.6%
강원·제주권	10	651.5	734.0	82.5	12.7%
계	726	348.9	383.0	34.2	9.8

2. 벤처천억기업의 총매출액 : 188조원으로 재계 3위 수준

벤처천억기업(726개사)의 총매출액은 전년대비 약 35조원 증가한 188조원으로, 대기업과 비교했을 때 현대자동차 이어 재계 3위 수준이다. 벤처천억기업의 총매출은 22.5% 증가해 지난해 재계 4위에서 3위로 오르게 됐다.

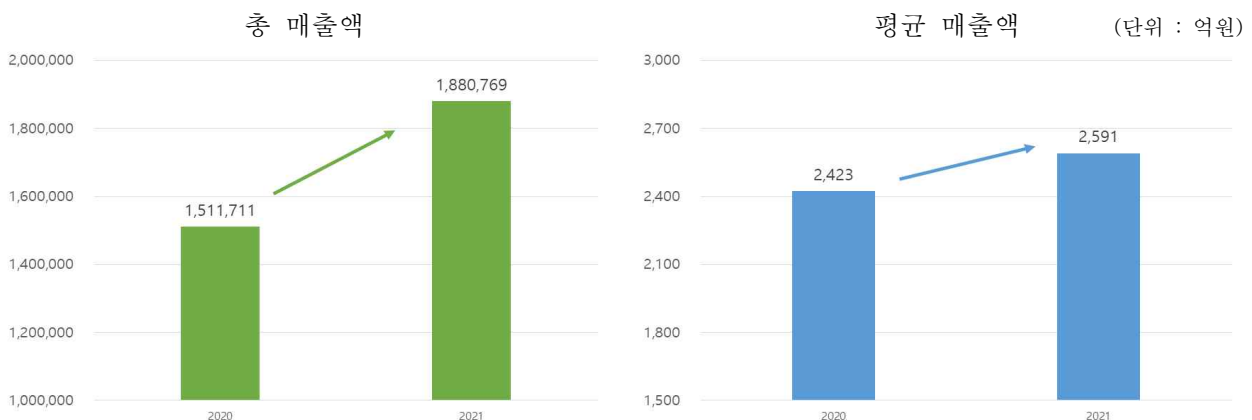
<2021년 기준 벤처천억기업의 매출액 변화 >

	'22년 조사 (21년 벤처천억기업수)	'20년말(억원)	'21년말(억원)	증감률(%)
전체 매출액	726	1,535,397	1,880,769	22.5
평균 매출액		2,115	2,591	



아울러, 2021년 기준 벤처천억기업 726개사의 총매출 188조원을 2020년 기준 벤처천억기업 624개사의 총매출 151조원과 비교하면 약 37조원(24.4%) 증가한 규모이다.

< 2020년 VS 2021년 벤처천억기업 총매출액 비교 >



총매출액의 비중을 업종별로 보면, 기계·자동차·금속 35.3조원(18.8%), 컴퓨터·반도체·전자부품 31.1조원(16.5%), 소프트웨어개발·IT기반서비스 23.7조원(12.6%), 음식료·섬유·비금속·기타제조 22.4조원(12.0%)이다.

< '21년 조사의 벤처천역기업 총 매출액 및 비중 >

구분	기업수 (개)	총 매출액(억원)		비중(%)		
		'20년	'21년	'20년	'21년	
첨단제조	에너지/화학/정밀	58	112,983	142,306	7.4	7.6
	의료/제약	44	113,639	144,768	7.4	7.7
	컴퓨터/반도체/전자부품	129	267,069	311,241	17.4	16.5
	통신기기/방송기기	27	61,231	63,777	4.0	3.4
일반제조	기계/자동차/금속	164	299,151	353,433	19.5	18.8
	음식료/섬유/비금속/기타제조	118	197,951	224,997	12.9	12.0
첨단 서비스	소프트웨어개발/IT기반서비스	54	171,665	237,386	11.2	12.6
	정보통신/방송서비스	31	105,824	164,569	6.9	8.8
일반서비스	도소매/연구개발서비스/기타서비스	86	179,584	210,180	11.7	11.2
	기타	15	26,301	28,112	1.7	1.5
	계	726	1,535,397	1,880,769	100.0	100.0

전체 평균 매출액은 2,591억이며, 평균 매출액보다 높은 업종으로는 정보통신·방송서비스 5,309억원, SW개발·IT기반서비스업 4,396억원, 의료·제약 3,290억원, 에너지·화학·정밀 2,454억원이다.

< '21년 조사의 벤처천역기업 평균 매출액 및 비중 >

구분	기업수 (개)	총 매출액(억원)		
		'20년	'21년	
첨단제조	에너지/화학/정밀	58	1,948	2,454
	의료/제약	44	2,583	3,290
	컴퓨터/반도체/전자부품	129	2,070	2,413
	통신기기/방송기기	27	2,268	2,362
일반제조	기계/자동차/금속	164	1,824	2,155
	음식료/섬유/비금속/기타제조	118	1,678	1,907
첨단 서비스	소프트웨어개발/IT기반서비스	54	3,179	4,396
	정보통신/방송서비스	31	3,414	5,309
일반서비스	도소매/연구개발서비스/기타서비스	86	2,088	2,444
	기타	15	1,753	1,874
	계	726	2,115	2,591

4. 벤처천억기업의 총수출 : 우리나라 전체 수출의 6.6%

벤처천억기업의 2021년 수출액은 약 39조원(기업당 평균 약 680억원), 수출 기업 수는 580개로 2020년보다 96개사(19.8%) 증가했다.

국내 전체 수출기업 수 9만 4,615개의 0.6%에 불과하나 수출규모로는 6.6%를 차지하고 있다. (전체 수출규모 600.7조원)

업종별 평균수출액이 높은 분야는 의료·제약 업종 1,869억원 컴퓨터·반도체·전자부품 1,055억원 순이었다.

< 2021년 수출실적이 있는 벤처천억기업 평균수출액 >

(단위 : 개, 억원)

구분		기업수	2020년도 평균 수출액	2021년도 평균 수출액	
10대 분류	첨단제조	에너지/화학/정밀	53	592	870
		의료/제약	40	1,515	1,869
		컴퓨터/반도체/전자부품	122	941	1,055
		통신기기/방송기기	26	508	468
	일반제조	기계/자동차/금속	138	521	571
		음식료/섬유/비금속/기타제조	101	308	315
		첨단서비스	소프트웨어개발/IT기반서비스	23	90
	일반서비스	정보통신/방송서비스	13	45	75
		도소매/연구개발서비스/기타서비스	57	253	316
	기타	기타	7	56	51
매출 규모	1천억이상~2천억미만	374	304	327	
	2천억이상~3천억미만	96	494	619	
	3천억이상~5천억미만	68	962	1,070	
	5천억이상~1조미만	27	1,690	2,132	
	1조이상	15	4,543	5,500	
전체		580	587	680	

* 2021년 기준 벤처천억기업 중 수출이력이 있는 기업(580개사)을 대상으로 분석

5. 벤처천억기업 국내 전체 산업재산권의 13.5% 보유

벤처천억기업이 보유한 산업재산권은 8만 291건으로 국내 산업재산권 59만 2,615건의 13.5%에 해당하며 기업당 평균 108.6개의 산업재산권을 보유한 것으로 나타났다.

< 벤처천억기업 평균 산업재산권 수 비교 >

구 분	'21년 조사 ('20년 벤처천억 633개사)	'22년 조사 ('21년 벤처천억 739개사)
특허권	44.8	48.5
실용신안권	0.6	0.5
디자인권	12.0	12.2
상표권	47.2	47.5
합계	104.6	108.6

* 벤처천억기업 전체(739개사)를 대상으로 분석

벤처천억기업의 매출액 대비 연구개발비 비중은 2.8%로, 대기업 1.7%, 중견기업 1.0%보다도 높고, 특히 중소기업의 평균 연구개발비 비중 0.7%에 비해 약 4배 높은 것으로 나타났다.

업종별로는 의료·제약 업종이 6.7%, 소프트웨어개발·IT기반서비스가 4.7%로 타 업종에 비해 높은 비율로 연구개발에 집중하고 있는 것으로 나타났다.

< 2021년 기준 벤처천억기업 평균 연구개발비 >

(단위 : 개사, 억원 %)

5대 분류	10대 분류	기업수	평균 연구개발비	매출액 대비 연구개발비 비중
첨단제조	에너지/화학/정밀	58	42	1.7
	의료/제약	44	220	6.7
	컴퓨터/반도체/전자부품	129	93	3.9
	통신기기/방송기기	27	102	4.3
일반제조	기계/자동차/금속	164	33	1.5
	음식료/섬유/비금속/기타제조	118	16	0.8
첨단서비스	소프트웨어개발/IT기반서비스	54	205	4.7
	정보통신/방송서비스	31	232	4.4
일반서비스	도소매/연구개발서비스/기타서비스	86	10	0.4
기타	기타	15	17	0.9
	계	726	74	2.8

구분	내 용
조사 대상	<ul style="list-style-type: none"> - 벤처확인제도 시행('98) 이후, 1회 이상 벤처확인기업 122,394개사 - 2021년 결산 기준 매출 1,000억원 이상 벤처이력기업 ※ 단, 상호출자제한기업집단 소속기업(2022. 2. 3, 공정거래위원회)으로 분류된 기업(34개사) 중 대기업 인수합병 후 매출액 1,000억원 달성한 벤처(이력)기업 (17개사) 제외
회계 기준	<ul style="list-style-type: none"> - 2021년 결산 기준 - 적용 회계기준 : 일반기업회계기준(K-GAAP) 적용 ※ 벤처천역기업은 한국채택국제회계기준(K-IFRS)을 도입하지 않은 비상장기업도 포함하고 있으므로 일반기업회계기준(K-GAAP)을 적용해 천역기업을 분석함
분석 기준	<ul style="list-style-type: none"> - 2021년 결산기준 매출액 1,000억원 이상 벤처이력기업을 조사해 분석했으며, <u>경영성과는 타 통계자료들과의 통계치 비교와 연도별 일관성을 위해 12월 결산기업 (726개사)만을 대상으로 분석함</u>
자료 제공	<ul style="list-style-type: none"> - NICE평가정보(주) - 2021년 매출 천억원 달성 벤처이력기업 추출시점 : 2022. 9. 13 - 최종 재무자료 추출시점 : 2022. 10. 24
조사 내용	<ul style="list-style-type: none"> - 2021년 벤처천역기업 일반현황 <ul style="list-style-type: none"> ▪ 전체 벤처천역기업 ▪ 신규 벤처천역기업 ▪ 가젤형 벤처천역기업 - 2021년 벤처천역기업 경영성과 <ul style="list-style-type: none"> ▪ 전체 벤처천역기업 ▪ 신규 벤처천역기업 ▪ 가젤형 벤처천역기업 - 주요 성과별 기업 순위 등

참고 3

벤처천억기업 중 매출 1조 달성 기업(21개사)

순서	기업명	기존/신규*	지역 (본사기준)	주생산품
1	네이버(주)	기존	경기	인터넷 검색사이트 운영, 인터넷 방송, 콘텐츠검색, 고도정보통신서비스, 게임콘텐츠 제공, 광고대행
2	두나무(주)	기존	서울	컴퓨터설비 자문 및 구축
3	에스디 바이오센서(주)	기존	경기	분자진단, 면역화학진단, STANDARD Q 항원 및 항체 진단키트 제조, 의료기기, 의약품 개발
4	코웨이(주)	기존	충남	렌탈 서비스(정수기, 비데, 필터교환 등), 가정용기기 제조, 폐기물처리설비, 수출
5	(주)카카오	기존	제주	데이터베이스업, 인터넷관련 소프트웨어, 시스템통합, 전자상거래, 인터넷접속서비스, 호스팅서비스 등
6	(주)엔씨소프트	기존	서울	인터넷 머그게임, 그룹웨어, 인터넷커뮤니티 개발 및 공급
7	(주)우아한형제들	기존	서울	데이터베이스 및 온라인정보 제공업, 그 외 기타 정보서비스업, 실내건축, 전자상거래업
8	(주)유라코퍼레이션	기존	경기	자동차부품(와이어링하네스), 전선 제조
9	(주)넥슨코리아	기존	경기	게임소프트웨어 제작
10	(주)엘엑스세미콘	기존	대전	반도체IC, LCD 제조 및 설계
11	(주)크래프톤	신규	서울	게임소프트웨어 개발 및 공급
12	(주)셀트리온	기존	인천	단백질 의약품의 연구, 개발 및 제조
13	(주)동원홈푸드	기존	서울	식자재, 산업용 농축산물, 식품-식자재 중개, 가공식품, 냉동수산물, 조미료-조미식품 제조
14	(주)컬리	기존	서울	전자상거래(농산물)
15	도이치모터스(주)	기존	서울	수입자동차 부품 판매 및 정비
16	(주)성우하이텍	기존	부산	자동차부품(범퍼,패달,브레이크,차체 프레임) 제조
17	(주)파트론	기존	경기	이동통신안테나, 유전체(필터, 듀플렉서), 아이솔레이터, 관통콘덴서 제조
18	(주)씨젠	기존	서울	실험용(유전자분석) 시약 제조
19	서울반도체(주)	기존	경기	광반도체관련부품, 반도체소자, 영상, 음향, 통신장비 제조
20	(주)팜스토리	기존	서울	배합사료 제조, 축산물 유통
21	(주)빗썸코리아	기존	서울	전자상거래/여신금융/소프트웨어 개발 및 공급

* '기존/신규' 구분은 2021년 벤처천억기업 달성 기준을 의미

참고 4

대기업 매출액 및 종사자 수 (2021년 기준)

NO	기업명	`21년 매출액* (단위: 십억원)		`21년 종사자수** (단위: 명)
		금융보험업제외	금융보험업포함	
1	삼성	310,574	378,740	267,305
2	현대자동차	204,090	211,406	175,071
3	에스케이	169,284	169,284	117,590
4	엘지	147,062	147,062	159,594
5	포스코	87,749	87,826	53,394
6	롯데	64,063	65,101	83,689
7	지에스	61,846	61,848	32,481
8	현대중공업	53,027	53,027	32,718
9	한화	33,961	61,130	41,710
10	농협	16,216	56,275	40,776

※ 자료 : 공정거래위원회, 기업집단포털(www.egroup.go.kr)

* 매출액 : 본문에서 연도별 분석의 일관성을 위해 공정위의 금융보험업을 제외한 금액을 활용

** 종사자수 : 금융·보험업 포함

참고 5

충북 벤처천역기업 현황 (2021년 기준)

NO	회사명	대표이사	주생산품	2021년 매출(억원)	신규	가젤형
1	광메탈	이강준	고철비철금속가공처리	1265	○	○
2	그린코어	박은준, 김민호	비철금속 제련, 정련	1161.2	○	
3	글로벌텍	최수	광학시트 제품	1763.4		
4	네오텍	최병훈	자동차부품, 축자재	1061		
5	네패스	이병구	반도체부품	3454.6		
6	노바렉스	권석형	건강기능식품, 음료	2783.3		○
7	대상에스티	엄상용	접착필름,테이프	1039.5	○	
8	대성셀틱에너지스	배남규	가스보일러, 수기	1325.7		
9	더블유스코프코리아	최원근	리튬이차전지용 분리막	1247.1		
10	더블유씨피	최원근	저장용배터리 부품	1855		
11	메디톡스	정현호	의약품원료 제조,연구,개발	1687.2		
12	면사랑	정세장	국수,음식료품,소스류	1173.7		
13	미래나노텍	김철영	LCD BLU용광학필름	3164.5		
14	삼동	이이주	연속전위권선, 에나멜동선	6851.4		
15	삼보에이앤티	정인영, 김기회	자동차부품	1207		
16	서울전선	이충열, 이성열	피복절연선, 케이블	2015.9		
17	셀트리온제약	이중한	의약품 ,건강식품	3987.4		○
18	시아스	최진철	조미식품 제조	1421.4		
19	아이티엠반도체	김광래	배터리 보호회로	4885.3		
20	어보브반도체	최원	비메모리반도체	1597.9		

NO	회사명	대표이사	주생산품	2021년 매출(억원)	신규	가 젤 형
21	에버코스	구본열	치약, 비누및기타세제	1034.8	○	
22	에스에프씨	김용관	OLED 발광재료	1120.9	○	
23	에스폴리텍	이민수	도광판,엔지니어링플라스 틱	1097.3		
24	엔켄	오정강	2차전지 전해액	1411		
25	옥천산업	오병열	자동차부품(시트프레임)	1005.9		
26	우진산전	김영창, 김경봉	기관차 및 철도 차량 부품	3441.2		
27	우진플라임	김익환	플라스틱사출성형기	2324.6		
28	원방테크	백영태	클린룸 설비	1444.6		
29	원익머트리얼즈	이준열	반도체용 특수가스	2994.6		
30	인팩이피엠	이기대	자동차부품(콘트롤케이블)	1828.7	○	
31	자화전자	김상면	플라스틱자성제품	2943		
32	전진건설로봇	김윤섭	특장차,건설기계장비	1254.6		
33	창성	배창환	금속분말,연자성코아	1853.9		
34	천보신소재	이동호	이차전지 전해질첨가제	1744.9	○	○
35	체리부로	김인식	육계가공, 저장처리, 사료	3660		
36	캄텍	김용석 외	자동차부품	2077.4		
37	코스메카코리아	조임래	화장품	2173.6		
38	파워로직스	이명구	بات데리 보호회로, 검사장비	7665.3		
39	한미전선	성병경	전선케이블,특수고무전선	2025.3		
40	현대에버다임	양철우	유압브레이카, 크라샤	2647.1		