

<전 매체> 2022년 2월 24일(목) 12:00 부터 보도하여 주시기 바랍니다.



중소벤처기업부

# 보도자료



• 문의 : 투자회수관리과 이준희 과장(044-204-7720), 최형민 사무관(7722), 윤원민 주무관(7727)

## 혁신 벤처·창업기업, 작년 6만 6천여명 고용 늘려

- 작년 전체 기업 고용 증가율 3.1%보다 3배 이상 높은 9.4% 고용 성장
  - 특히 벤처투자 받은 기업 고용 증가율은 32.5%, 유니콘(이력 포함) 기업 15개사 고용 증가율은 49.2%로 고용 창출의 중심축 역할
  - 벤처·창업기업 고용 10명 늘어날 때 청년은 약 3명, 여성은 약 4명

중소벤처기업부(장관 권칠승, 이하 중기부)는 한국고용정보원의 고용보험가입 현황을 토대로 혁신 벤처·창업기업의 고용 동향을 분석한 결과, '20년 말과 비교해 '21년 말에 고용이 크게 늘어났다고 밝혔다.

### 【분석 대상기업】

- ① 벤처·창업기업(36,209개사): 벤처기업 혹은 벤처투자 받은 기업 중 고용정보 유효기업 36,209개사(②벤처기업이면서 ③벤처투자를 받은 중복기업 1,648개사 제외)
- ② 벤처기업(35,855개사): 벤처기업 38,319개사 중 고용정보 유효기업 35,855개사
- ③ 벤처투자 받은 기업(2,002개사): 벤처투자 받은 기업 2,438개사 중 고용정보 유효기업 2,002개사

※ 한국고용정보원의 '21년 말 기준 고용 데이터 추출

[출처 : 벤처확인 공시시스템(벤처기업), 벤처투자종합정보(벤처투자기업), 한국고용정보(고용)]

## '21년 혁신 벤처·창업기업 고용 동향

(1) 전체 : 혁신 벤처·창업기업 3만 6,209개사의 '21년 말 기준 고용 76만 4,912명, '20년 말 대비 6만 6,015명 고용 증가

'21년 말 고용정보가 유효한 벤처기업(유효기업 3만 5,855개사)과 '21년 벤처투자 받은 기업(유효기업 2,002개사) 중 중복기업 1,648개사를 제외한 벤처·창업기업 3만 6,209개사의 고용은 76만 4,912명으로 나타났다.

이는 '20년 말 69만 8,897명 대비 6만 6,015명 증가한 수치로, 고용정보 제공 미동의 기업 등 고용 현황 조사에 포함되지 않은 기업까지 포함하면 벤처·창업기업이 늘린 고용은 더욱 많을 것으로 추정된다.

증가율로 보면 벤처·창업기업 고용 증가율은 약 9.4%로 우리나라 전체 고용보험 가입자 증가율(+3.1%) 대비 3배 이상 높은 수준이었으며,

특히, 벤처투자 받은 기업의 고용 증가율은 약 32.5%로 전체 보험가입자 증가율보다 무려 10배 이상 높게 나타나 벤처투자 받은 기업의 고용 증가 효과가 뚜렷했다.

한편, '20년 말 기준 고용보험 가입자를 조사했을 때, '19년 말 대비 벤처기업과 벤처투자 받은 기업의 고용 증가는 각각 7.9%(+5.3만명), 30.9%(+1.3만명)로 '21년이 '20년도에 비해 더 많은 고용 증가와 더 높은 고용 증가율을 보인 것으로 나타났다.

< 고용통계별 '20년, '21년 고용 현황 >

구 분	통계청 전체 취업자	고용정보원 전체 피보험자	벤처· 창업기업 피보험자 (36,209개사)	벤처기업 투자 받은 기업	
				벤처기업 피보험자 (35,855개사)	벤처투자 받은 기업 피보험자 (2,002개사)
'20년 말	26,526,000명	14,111,690명	698,897명	685,926명	60,345명
'21년 말	27,298,000명	14,550,033명	764,912명	749,493명	79,984명
증가	+772,000명	+438,343명	+66,015명	+63,567명	+19,639명
증가율	+2.9%	+3.1%	+9.4%	+9.3%	+32.5%

**(2) 청년/여성 : '20년 대비 전체 고용증가(+6.6만명)의 10명 중 만 29세 이하 청년은 3명, 여성은 4명**

**(청년)** '21년 말 기준 벤처·창업기업 고용 중 청년(만 15세 이상 ~ 만 29세 이하) 고용은 약 26.9%인 20만 5,625명이었다.

'20년 말(18만 7,433명) 대비 청년 고용은 약 1.8만명 증가했고, 이는 벤처·창업기업 고용 증가의 약 27.6%를 차지해 벤처·창업기업들이 고용을 10명 늘릴 때 이 중 3명은 청년인 것으로 파악됐다.

또한 국내 고용보험 청년 가입자의 증가율(+2.4%)이 고용보험 전체 가입자 증가율(+3.1%)보다 낮은 반면, 벤처·창업기업의 청년 고용 증가율은 전체 고용 증가율(+9.4%)보다 높은 약 9.7%로, 청년 취업난 속에서도 벤처·창업기업은 청년에게 많은 일자리를 제공하는 것으로 나타났다.

< '21년 혁신 벤처·창업기업의 '20년, '21년 청년 고용 현황 >

구 분	'20년 12월말	'21년 12월말	증가	
			증가	증가율
국내 고용보험 청년 가입자(A)	2,436,319명	2,493,751명	+57,432명	+2.4%
벤처·창업기업 고용현황(B)	698,897명	764,912명	+66,015명	+9.4%
<b>청년 고용현황(C)</b>	<b>187,433명</b>	<b>205,625명</b>	<b>+18,192명</b>	<b>+9.7%</b>
<b>벤처창업기업 고용 대비 비중 (C/B×100)</b>	<b>26.8%</b>	<b>26.9%</b>	<b>27.6%</b>	-

**(여성)** '21년 말 기준 벤처·창업기업 전체 고용 중 여성 고용은 전체 고용의 약 32.1%인 24만 5,902명이었다.

'20년 말(21만 9,941명) 대비 여성 고용은 약 2.6만명 늘었으며, 전체 고용 증가에서 여성이 차지하는 비중은 39.3%로 나타나 벤처·창업기업이 고용을 10명 늘릴 때 이 중 4명은 여성인 것으로 파악됐다.

또한 여성 고용 증가율은 '20년 말 대비 전체 고용 증가율(9.4%)보다 2.4%p 높은 약 11.8%이었으며, 국내 전체 고용보험 여성 가입자의 증가율인 3.9%보다 약 3배 가량 높았다.

< '21년 혁신 벤처·창업기업의 '20년, '21년 여성 고용 현황 >

구 분	'20년 12월말	'21년 12월말	증가	증가율
국내 고용보험 여성 가입자(A)	6,149,543명	6,392,404명	+242,861명	+3.9%
벤처·창업기업 고용현황(B)	698,897명	764,912명	+66,015명	+9.4%
<b>여성 고용현황(C)</b>	<b>219,941명</b>	<b>245,902명</b>	<b>+25,961명</b>	<b>+11.8%</b>
벤처창업기업 고용 대비 비중 (C/B×100)	31.5%	32.1%	39.3%	-

**(3) 신설 벤처·창업기업 : '21년 신설된 벤처·창업기업 569개사, 3,800명 고용 창출**

'21년 벤처·창업기업 3만 6,209개사 중, 작년에 창업한 벤처·창업기업은 569개사\*로 확인됐다.

\* 신설 벤처기업 504개사, 신설 벤처투자 기업 150개 중 중복 85개사를 제외한 기업수

'21년 신설 벤처·창업기업들은 '21년 말 3,800명을 고용 중이었으며, 이는 이들 기업들이 '21년에만 고용을 3,800명 늘린 것으로 볼 수 있다.

'21년 신설 기업 569개사는 기업당 고용을 '21년 이전 창업한 기존 기업들(+1.7명)보다 약 4배 가까이 높은 6.7명을 늘리면서, 전체 고용 증가(6만 6,015명)의 약 5.8%를 견인했다.

이는 '21년 코로나 위기에도 신설된 벤처·창업기업들이 고용 증가에 상당 부분 기여했음을 보여줌과 동시에, 일자리를 늘리기 위해 창업 정책을 강화할 필요가 있음을 시사한다.

< '21년 벤처·창업기업 중 '21년 신설기업 및 그 외 기업의 고용 현황 >

구 분	'20년 12월말	'21년 12월말	증 가	증가율	기업당 평균 증가
벤처창업기업 고용현황 (36,209개사, A)	698,897명	764,912명	+66,015명	+9.4%	+1.8명
<b>'21년 신설 기업 (569개사, B)</b>	-	<b>3,800명</b>	<b>+3,800명</b>	<b>순증</b>	<b>+6.7명</b>
<b>전체 대비 비중 (B/A×100)</b>	-	<b>0.5%</b>	<b>5.8%</b>	-	-
그 외 기업 (35,640개사, C)	698,897명	761,112명	+62,215명	+8.9%	+1.7명
전체 대비 비중 (C/A×100)	100.0%	99.5%	94.2%	-	-

(4) 고용증가 상위 10개사: '20년 말 대비 3,932명 증가,

전체 고용 증가 6만 6,015명의 6.0% 차지

'20년 말 대비 고용을 가장 많이 늘린 10개사의 총 고용 증가는 3,932명으로 전체 고용 증가의 6.0%를 차지한 것으로 나타났다.

이들 기업은 기업당 고용을 393.2명 늘리면서, 전체 벤처·창업기업 3만 6,209개사의 평균 고용 증가인 1.8명에 비해 200배 넘게 고용을 늘린 셈이다.

상위 10개사 중 정보통신기술(ICT)서비스·제조, 정보통신기술(ICT) 기반의 유통·서비스 분야 기업이 7개사로, 특히 신선식품 배송 체제(플랫폼)인 마켓컬리를 운영하는 컬리는 '20년(+688명)에 이어 '21년(+1,533명)에도 고용을 가장 많이 늘렸다.

< '21년 혁신 벤처·창업기업 중 '20년 대비 고용 증가 상위 10개사 현황(단위: 명, %) >

상위	기업명	업종	사업특징	고용현황 (21년 말)	'20년 말 대비		벤처기업
					증가	증가율	
1	컬리	유통서비스	▪ 농산물 도소매	2,581	+1,533	+146.3	○
2	크래프톤	게임	▪ 온라인게임	1,561	+397	+34.1	
3	우아한형제들	ICT서비스	▪ 배달앱 서비스	1,487	+311	+26.4	○
4	A사(비공개 요청)	유통서비스	▪ 비공개 요청	676	+301	+80.3	
5	B사(비공개 요청)	기타	▪ 비공개 요청	279	+264	+1,760.0	○
6	C사(비공개 요청)	유통서비스	▪ 비공개 요청	297	+260	+702.7	○
7	위테크	기타	▪ 반도체 부대설비 제작	347	+229	+194.1	○
8	D사(비공개 요청)	ICT제조	▪ 비공개 요청	478	+214	+81.1	○
9	데이원컴퍼니	유통서비스	▪ 교육상품	449	+213	+90.3	○
10	(주)의식주컴퍼니	유통서비스	▪ 비대면 모바일 세탁	338	+210	+164.1	○
합계				8,493	+3,932	+86.2	

'21년 벤처·창업기업 고용증가(+66,015명) 대비 상위 10개사 증가(+3,932명) 약 6.0%

## '21년 벤처기업 고용

(1) 전체 : 벤처기업 3만 5,855개사 '21년 말 고용 74만 9,493명,  
'20년 말 대비 6만 3,567명 증가

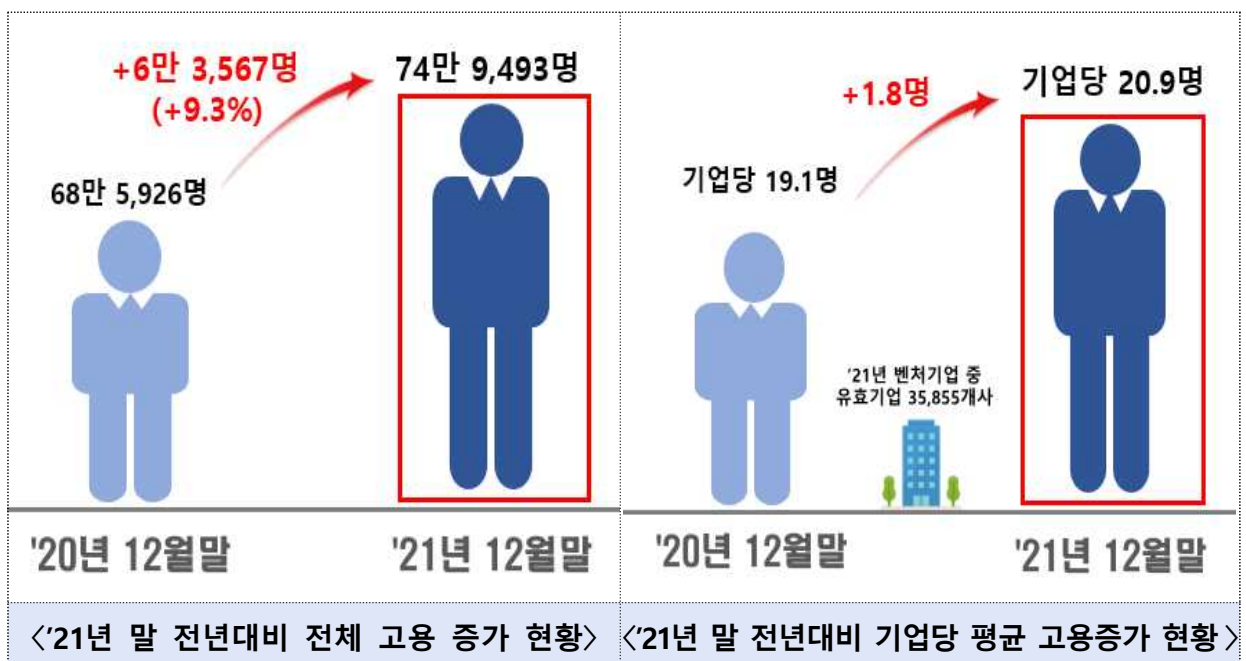
'21년 말 벤처기업 3만 8,319개사 중 고용정보 유효기업 3만 5,855개사의 전체 고용은 '21년 말 기준 74만 9,493명으로 나타났다.

이는 '20년 말 기준 68만 5,926명보다 6만 3,567명 늘어난 것으로, 고용 증가율은 약 9.3%였다.

'21년 말 벤처기업당 평균 고용은 '20년 말 19.1명에서 약 1.8명 증가한 20.9명으로 나타났다.

< '21년 벤처기업의 '20년, '21년 전체 고용 현황 >

구 분	'20년 말	'21년 말	증 가	증가율	기업당 평균 증가
벤처기업 고용현황 (유효기업 35,855개사)	685,926명	749,493명	+63,567명	+9.3%	+1.8명 (19.1명 → 20.9명)



(2) 청년/여성 : 전체 고용 증가 6만 3,567명 중 27.4%(+1만 7,426명)는 만 29세 이하 청년, 39.2%(+2만 4,891명)는 여성

(청년) '21년 말 벤처기업 전체 고용 중 청년(만 15세 이상~만 29세 이하) 고용은 20만 908명으로 전체 고용의 약 26.8%를 차지했다.

'20년 말(18만 3,482명) 대비 청년 고용 증가는 전체 고용 증가(6만 3,567명)의 약 27.4%를 차지하는 1만 7,426명으로 파악됐다.

또한 청년 고용 증가율은 전체 고용 증가율(9.3%)보다 0.2%p 높은 9.5%이었으며, 기업당 고용 증가는 0.5명으로 나타났다.

< '21년 벤처기업의 '20년, '21년 청년 고용 현황 >

구 분	'20년 12월말	'21년 12월말	증가	증가율	기업당 평균 증가
벤처기업 고용현황(A)	685,926명	749,493명	+63,567명	+9.3%	+1.8명
청년 고용현황(B)	183,482명	200,908명	+17,426명	+9.5%	+0.5명
전체 대비 비중 (B/A×100)	26.7%	26.8%	27.4%	-	-

(여성) '21년 말 벤처기업 전체 고용 중 여성 고용은 24만 517명으로 전체 고용의 약 32.1%를 차지했다.

'20년 말(21만 5,626명) 대비 여성 고용 증가는 전체 고용 증가(6만 3,567명)의 약 39.2%에 해당하는 2만 4,891명이었다.

또한 여성 고용 증가율도 전체 고용 증가율(9.3%)보다 2.2%p 높은 약 11.5%이었으며 기업당 고용 증가는 0.7명이었다.

< '21년 벤처기업의 '20년, '21년 여성 고용 현황 >

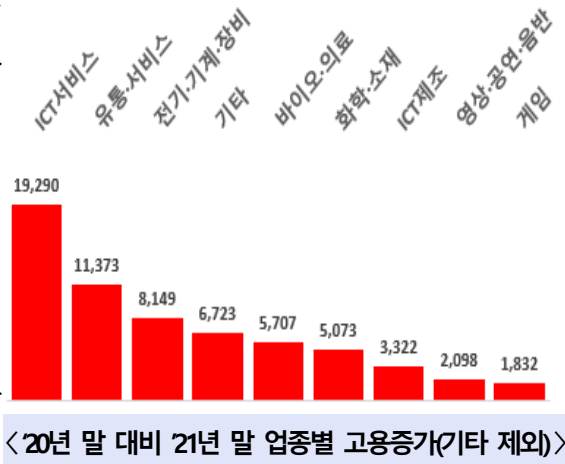
구 분	'20년 12월말	'21년 12월말	증가	증가율	기업당 평균 증가
벤처기업 고용현황(A)	685,926명	749,493명	+63,567명	+9.3%	+1.8명
여성 고용현황(B)	215,626명	240,517명	+24,891명	+11.5%	+0.7명
전체 대비 비중 (B/A×100)	31.4%	32.1%	39.2%		



**(3) 업종별 : 정보통신기술(ICT)서비스(+1만 9,290명), 정보통신기술(ICT) 기반 유통·서비스(+1만1,373명),전기·기계·장비(+8,149명) 등이 전체 고용증가 견인**

업종별 고용 현황을 살펴보면, 정보통신기술(ICT)서비스(+1만 9,290명), 유통·서비스(+1만 1,373명), 전기·기계·장비(+8,149명) 3개 업종이 전체 고용 증가를 견인한 것으로 나타났다.

유통·서비스의 경우에는 (주)컬리와 같이 정보통신기술(ICT)을 기반으로 하는 체제(플랫폼) 기업들이 크게 고용을 늘렸기 때문인 것으로 분석됐다.



< '21년 벤처기업의 '20년 ~ '21년 업종별 고용 현황 >

구 분	기업수	고 용			
		'20년 12월말	'21년 12월말	'20년 12월말 대비	
				증 가	증가율
ICT서비스	6,713개사	143,718명	163,008명	+19,290명	+13.4%
유통·서비스	4,190개사	87,735명	99,108명	+11,373명	+13.0%
전기·기계·장비	8,634개사	158,082명	166,231명	+8,149명	+5.2%
기타	5,196개사	84,623명	91,346명	+6,723명	+7.9%
바이오·의료	1,815개사	42,039명	47,746명	+5,707명	+13.6%
화학·소재	5,575개사	89,377명	94,450명	+5,073명	+5.7%
ICT제조	2,850개사	58,259명	61,581명	+3,322명	+5.7%
영상·공연·음반	536개사	9,621명	11,719명	+2,098명	+21.8%
게임	346개사	12,472명	14,304명	+1,832명	+14.7%
합계	35,855개사	685,926명	749,493명	+63,567명	+9.3%

**(4) 비대면 분야 : 비대면 벤처기업(+3.6명)은 전체 벤처기업(+1.8명)보다 기업당 고용을 2배 늘려**

**【참 고 : 비대면 기업】**

- 비대면 기업 : 정보통신기술, 인공지능 또는 빅데이터 기술 등을 활용하여 제품 또는 서비스의 전달을 비대면(非對面)화하여 경영 효율화 또는 이용자의 편의성을 제고하는 기업

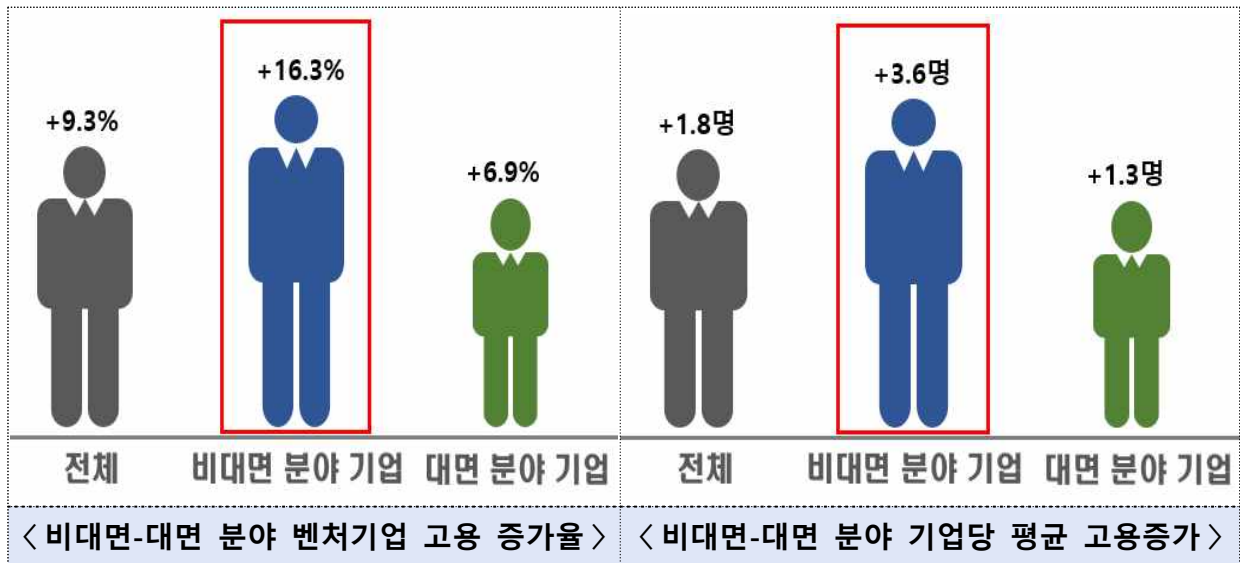


고용정보 유효기업 3만 5,855개사 중 비대면 분야 벤처기업 7,778개사의 '21년 말 기준 고용은 20만 1,244명으로 나타났다.

'21년 말 비대면 분야 벤처기업의 고용은 전체 고용 대비 약 26.9%를 차지했으며 이는 '20년 말보다 약 1.7%p 높아진 수치다.

고용 증가율로 보면 비대면 분야 벤처기업의 고용 증가율은 16.3%로 대면 분야(6.9%)를 상회했다.

특히 기업당 고용 증가는 비대면 분야 벤처기업이 전체 벤처기업(+1.8명)보다 2배 많은 약 3.6명으로 비대면 기업의 고용창출 효과가 뚜렷한 것으로 파악됐다.



< '21년 벤처기업의 '20년, '21년 비대면-대면 분야 고용 현황 >

구 분	'20년 12월말	'21년 12월말	증가	증가율	기업당 평균 증가
벤처기업 고용현황 (35,855개사, A)	685,926명	749,493명	+63,567명	+9.3%	+1.8명
<b>비대면 분야 기업 (7,778개사, B)</b>	<b>173,094명</b>	<b>201,244명</b>	<b>+28,150명</b>	<b>+16.3%</b>	<b>+3.6명</b>
<b>비 중(=B/A × 100)</b>	<b>25.2%</b>	<b>26.9%</b>	<b>44.3%</b>		
대면 분야 기업 (28,077개사, C)	512,832명	548,249명	+35,417명	+6.9%	+1.3명
비 중(C/A × 100)	74.8%	73.1%	55.7%		

(5) 벤처기업 유형별 : '20년 말 대비 고용증가율은 벤처투자형(+23.7%)이 가장 높아

- 벤처기업 유형 : ('21.2.12 이전, 유효기간 2년) 보증·대출형, 벤처투자형, 연구개발형 → ('21.2.12 이후, 유효기간 3년) 혁신성장형, 벤처투자형, 연구개발형
- ① 혁신성장형(신설) : 기술성 및 사업성 평가 우수 기업
- ② 벤처투자형 : 벤처투자사 등 적격투자기관으로부터 5,000만원 이상 & 자본금 대비 10% 이상 투자받은 기업
- ③ 연구개발형 : 기업부설연구소 보유 & 연구개발비 5,000만원 이상 등
- ④ 보증·대출형(폐지) : 보증·대출 8,000만원 이상 & 기술성 평가 우수 등

벤처기업 네 가지 유형 중 고용 증가율과 기업당 고용 증가가 가장 높은 유형은 모두 벤처투자형인 것으로 파악됐다.

벤처투자형은 전체 고용 증가율(9.3%)보다 14.4%p 높은 23.7%의 고용증가율을 기록했고 기업당 고용 증가도 가장 높은 6.2명으로 나타났으며, 신설된 혁신성장형은 기업당 고용을 2.0명 늘리면서 전체 벤처기업의 기업당 고용 증가(1.8명)보다 높게 나타났다.

이 같은 결과는 벤처투자가 벤처기업 고용 증가에 크게 기여할 뿐만 아니라, 기술 혁신성과 사업 성장성이 높은 벤처기업일수록 고용을 많이 늘린다는 의미로 해석될 수 있다.

< '21년 벤처기업의 각 유형별 '20년, '21년 고용 현황 비교 >

구 분	기업 수	'20년 12월말	'21년 12월말	기업당 고용	'20년 대비		
					증 가	증가율	기업당 평균 증가
벤처기업 고용현황	35,855개사	685,926명	749,493명	20.9명	+63,567명	+9.3%	+1.8명
<b>벤처투자형</b>	<b>3,592개사</b>	<b>93,893명</b>	<b>116,149명</b>	<b>32.3명</b>	<b>+22,256명</b>	<b>+23.7%</b>	<b>+6.2명</b>
비 중	10.0%	13.7%	15.5%		35.0%		
혁신성장형	8,947개사	166,901명	185,014명	20.7명	+18,113명	+10.9%	+2.0명
비 중	25.0%	24.3%	24.7%		28.5%		
연구개발형	4,372개사	99,500명	106,187명	24.3명	+6,687명	+6.7%	+1.5명
비 중	12.2%	14.5%	14.2%		10.5%		
보증대출형	18,944개사	325,632명	342,143명	18.1명	+16,511명	+5.1%	+0.9명
비 중	52.8%	47.5%	45.6%		26.0%		

**(6) 신설 벤처기업 : '21년 신설 벤처 504개사가 약 3천명 순고용 창출  
→ 기업당 6.5명 고용 증가**

'21년 벤처기업 3만 5,855개사 중 그 해 신설된 벤처기업은 504개사로 확인됐다.

'21년 신설 벤처기업들은 '21년 말 3,297명을 고용 중이었으며, 이는 이들 기업이 '21년에만 고용을 3,297명 늘린 것으로 볼 수 있다.

신설 벤처기업은 기업당 고용을 전체(+1.8명) 및 기존 기업들(+1.7명)보다 월등하게 높은 6.5명을 늘리면서, 전체 벤처기업의 약 1.4%에 불과한 신설 벤처기업이 전체 벤처기업 고용 증가(6만 3,567명)의 약 5.2%를 견인했다.

< '21년 벤처기업 중 '21년 신설기업 및 그 외 기업의 고용 현황 >

구 분	'20년 12월말	'21년 12월말	증 가	증가율	기업당 평균 증가
벤처기업 고용현황 (35,855개사, A)	685,926명	749,493명	+63,567명	+9.3%	+1.8명
'21년 신설 기업 (504개사, B)	-	3,297명	+3,297명	순증	+6.5명
전체 대비 비중 (B/A×100)	-	0.4%	5.2%	-	-
그 외 기업 (35,351개사, C)	685,926명	746,196명	+60,270명	+8.8%	+1.7명
전체 대비 비중 (C/A×100)	-	99.6%	94.8%	-	-

**'21년도 벤처투자 받은 기업 고용**

**(1) 전체 : 벤처투자 받은 기업 2,002개사 '21년 말 고용 7만 9,984명,  
'20년 말 대비 1만 9,639명 증가**

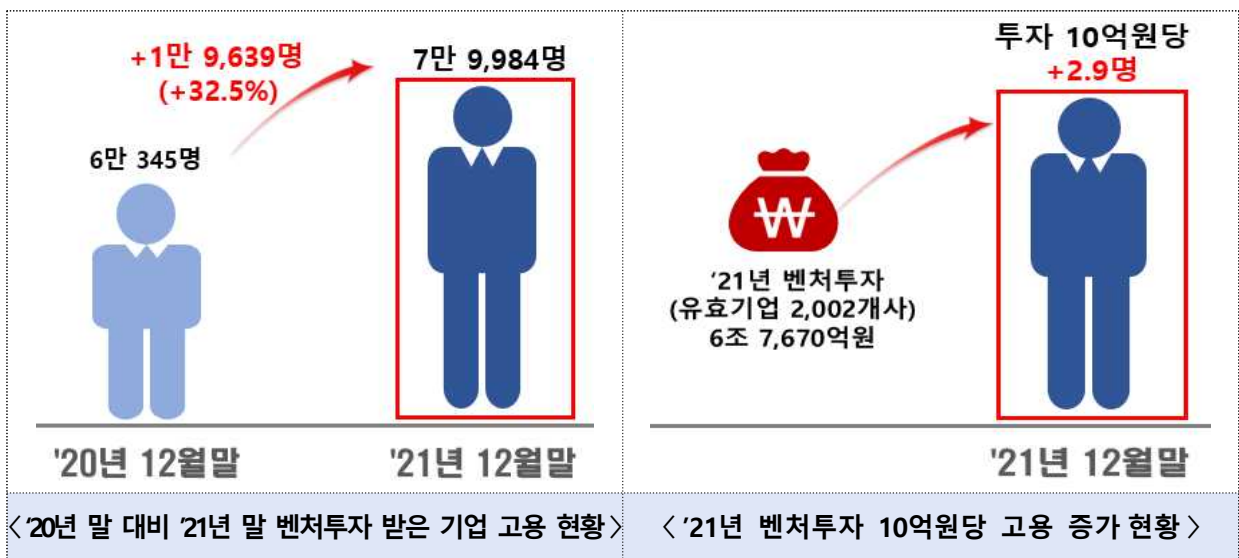
'21년 벤처투자 받은 기업 2,438개사 중 고용정보 유효기업 2,002개사의 전체 고용은 '21년 말 기준 7만 9,984명으로 나타났다.

이는 '20년 말 6만 345명보다 1만 9,639명 늘어난 수치로 고용 증가율로 보면 약 32.5%였다.

'20년 말 벤처투자 받은 기업당 평균 고용은 '20년 말 30.2명에서 약 9.8명 증가한 40.0명으로 파악됐으며 투자 10억원 당 고용 증가 효과는 2.9명으로 나타났다.

< '21년 벤처투자 받은 기업의 '20년, '21년 전체 고용 현황 >

구 분	'21년 벤처투자금액	고용					
		'20년 12월말	'21년 12월말	증가	증가율	기업당 평균 증가	투자 10억원 대비 고용증가
벤처투자 받은 기업 고용현황 (유효기업 2,002개사)	67,670억원	60,345명	79,984명	+19,639명	+32.5%	+9.8명 (30.2명→40.0명)	+2.9명



(2) 청년/여성 : 전체 고용 증가 1만 9,639명 중 34.3%(+6,732명)은 만 29세 이하 청년, 43.9%(+8,615명)는 여성

(청년) '21년 말 벤처투자 받은 기업 전체 고용 중 청년(만 15세 이상 ~ 만 29세 이하) 고용은 2만 8,660명으로 전체 고용의 약 35.8%를 차지했다.

'20년 말 대비 전체 고용 증가(+1만 9,639명) 중 청년은 약 34.3%에 해당하는 6,732명이었으며, 청년 고용 증가율은 약 30.7%이었다.

기업당 청년 고용 증가는 3.4명으로 기업당 평균 고용증가가 9.8명임을 감안할 때, 벤처투자 받은 기업은 3명을 신규 고용할 때 1명 이상을 만 29세 이하 청년으로 고용한 셈이다.

< '21년 벤처투자 받은 기업의 '20년, '21년 청년 고용 현황 >

구 분	'20년 12월말	'21년 12월말	증가	증가율	기업당 평균 증가
벤처투자 받은 기업 고용현황(A)	60,345명	79,984명	+19,639명	+32.5%	+9.8명
<b>청년 고용현황(B)</b>	<b>21,928명</b>	<b>28,660명</b>	<b>+6,732명</b>	<b>+30.7%</b>	<b>+3.4명</b>
전체 대비 비중 (B/A×100)	36.3%	35.8%	34.3%	-	-

(여성) 한편 '21년 12월 말 벤처투자 받은 기업 전체 고용 중 여성 고용은 3만 1,455명으로, 전체 고용의 약 39.3%를 차지한 것으로 나타났다.

'20년 말 대비 여성 고용 증가는 전체 고용 증가(+1만 9,639명)의 약 43.9%에 해당하는 8,615명이었으며, 여성 고용 증가율은 전체 고용 증가율(32.5%)보다 5.2%p 높은 37.7%, 기업당 고용 증가는 4.3명이었다.

< '21년 벤처투자 받은 기업의 '20년, '21년 여성 고용 현황 >

구 분	'20년 12월말	'21년 12월말	증가	증가율	기업당 평균 증가
벤처투자 받은 기업 고용현황(A)	60,345명	79,984명	+19,639명	+32.5%	+9.8명
<b>여성 고용현황(B)</b>	<b>22,840명</b>	<b>31,455명</b>	<b>+8,615명</b>	<b>+37.7%</b>	<b>+4.3명</b>
전체 대비 비중 (B/A×100)	37.8%	39.3%	43.9%	-	-

**(3) 업종별 : 정보통신기술(ICT)서비스(+7,351명), 유통·서비스(+5,084명), 바이오·의료(+2,278명) 등 전체 고용 증가 견인**

벤처투자 받은 기업들의 업종별 고용 증가는 정보통신기술(ICT)서비스(+7,351명), 유통·서비스(+5,084명), 바이오·의료(+2,278명) 업종 순으로 나타나, 벤처투자 상위 3개 업종이 고용 증가를 이끈 것으로 나타났다.

한편 상위 3개 업종 중 유통·서비스 업종은 최근 정보통신기술(ICT) 체제(플랫폼) 기반 도·소매업계의 고용이 주로 늘면서 고용이 크게 늘어난 것으로 파악됐다.

※ 유통·서비스 내 도·소매업 고용증가 : +2,027명(유통·서비스업 고용증가의 약 39.9%)

투자 10억원 대비 고용 증가 효과는 게임 업종이 6.0명으로 가장 높았으며, 유통·서비스 업종이 3.8명으로 뒤를 이었다.

< '21년 벤처투자 받은 기업의 '19년 ~ '21년 업종별 고용 현황 >

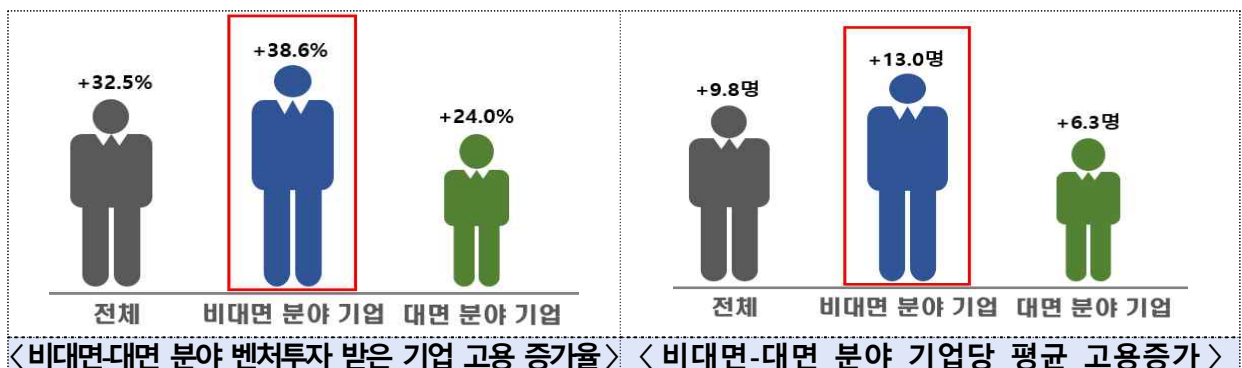
구 분	기업 수	'21년 벤처투자 금액(A)	고 용				'20년 대비 증가(B) 증가율		투자 10억원 대비고용증가 (=B/(A*0.1))
			'19년 12월말	'20년 12월말	'21년 12월말				
ICT서비스	672개사	21,762억원	12,916명	18,125명	25,476명	+7,351명	+40.6%	+3.4명	
유통·서비스	358개사	13,215억원	8,489명	12,220명	17,304명	+5,084명	+41.6%	+3.8명	
바이오·의료	324개사	14,209억원	6,953명	8,981명	11,259명	+2,278명	+25.4%	+1.6명	
게임	74개사	2,212억원	3,042명	4,335명	5,654명	+1,319명	+30.4%	+6.0명	
전기기계장비	171개사	4,895억원	5,061명	5,780명	6,837명	+1,057명	+18.3%	+2.2명	
기타	117개사	2,926억원	1,938명	2,452명	3,497명	+1,045명	+42.6%	+3.6명	
영상공연음반	126개사	3,285억원	2,635명	2,984명	3,634명	+650명	+21.8%	+2.0명	
ICT제조	82개사	3,019억원	2,858명	3,123명	3,603명	+480명	+15.4%	+1.6명	
화학·소재	78개사	2,147억원	2,029명	2,345명	2,720명	+375명	+16.0%	+1.7명	
합계	2,002개사	67,670억원	45,921명	60,345명	79,984명	+19,639명	+32.5%	+2.9명	

**(4) 비대면 분야: 고용증가율(+38.6%), 기업당 고용 증가(+13.0명)  
모두 전체 및 대면 분야 벤처투자 기업을 상회**

고용정보 유효기업 2,002개사 중 비대면 분야 피투자기업 1,044개사의 '21년 말 기준 고용은 4만 8,869명으로 나타났다.

비대면 분야 피투자기업의 고용은 전체 고용 대비 약 61.1%를 차지했으며 이는 '20년 말보다 약 2.7%p 높아진 수치다.

고용증가율로 보면 비대면 분야 피투자기업의 고용증가율은 38.6%로 대면 분야(+24.0%)를 상회했으며, 기업당 고용 증가 역시 비대면 기업은 13.0명으로 대면 분야(+6.3명) 벤처투자 기업보다 2배 이상 높아 비대면 기업의 고용창출 효과가 더욱 뚜렷했다.






< '21년 벤처투자 받은 기업의 '20년, '21년 비대면-대면 분야 고용 현황 >

구 분	'20년 12월말	'21년 12월말	증가	증가율	기업당 평균 증가
벤처투자 받은 기업 고용현황 (2,002개사, A)	60,345명	79,984명	+19,639명	+32.5%	+9.8명
<b>비대면 분야 기업 (1,044개사, B)</b>	<b>35,252명</b>	<b>48,869명</b>	<b>+13,617명</b>	<b>+38.6%</b>	<b>+13.0명</b>
<b>비 중(=B/A × 100)</b>	<b>58.4%</b>	<b>61.1%</b>	<b>69.3%</b>		
대면 분야 기업 (958개사, C)	25,093명	31,115명	+6,022명	+24.0%	+6.3명
비 중(C/A × 100)	41.6%	38.9%	30.7%		

투자 10억원 대비 고용 증가 효과를 비교하면 비대면 분야 기업이 3.6명, 대면 분야 기업이 2.0명으로 파악됐다.

이처럼 코로나 시기에 유망분야로 부상한 비대면 분야 기업들의 고용 증가 효과가 대면 분야 기업들보다 더 우수한 것으로 나타났다.



< 비대면-대면 분야 투자 10억원 대비 고용 증가 >

**(5) 신설 기업 : '21년 신설된 피투자기업 150개사가 1,349명 고용 창출 → 기업당 9.0명 고용 증가**

'21년 벤처투자를 유치한 기업 중 신설된 기업은 150개사로 나타났다. '21년 신설 기업들은 '21년 말 1,349명을 고용 중이었으며, 이는 이들 기업이 '21년에만 고용을 1,349명 늘린 것으로 벤처투자 받은 신설 기업은 설립 첫 해에도 많은 일자리를 제공한 것으로 파악됐다.

벤처투자 받은 기업의 기업당 평균 고용은 9.0명으로, 창업한 해에 투자를 받으면 평균적으로 9명을 고용하는 것으로 해석할 수 있다.

< '21년 벤처투자 받은 기업 중 '21년 신설기업 고용 현황 >

구 분	'20년 12월말	'21년 12월말	증가	증가율	기업당 평균 증가
벤처투자 받은 기업 고용현황 (2,002개사, A)	60,345명	79,984명	+19,639명	+32.5%	+9.8명
<b>'21년 신설 기업 (150개사, B)</b>	-	<b>1,349명</b>	<b>+1,349명</b>	<b>순증</b>	<b>+9.0명</b>
<b>전체 대비 비중 (B/A×100)</b>	-	<b>1.7%</b>	<b>6.9%</b>	-	-
그 외 기업 (1,852개사, C)	60,345명	78,635명	+18,290명	+30.3%	+9.9명
전체 대비 비중 (C/A×100)	100.0%	98.3%	93.1%	-	-



(6) 지역별 고용 : 서울, 경기, 대전 등 벤처투자 상위 3개 지역

→ 고용 증가도 투자 규모에 비례하여 증가

지역별 벤처투자 증가 상위 3개 지역은 서울(4조 1,187억원), 경기(1조 2,566억원), 대전(4,348억원) 순이었으며,

벤처투자 받은 기업의 고용 증가 상위 3개 지역도 서울(+13,125명), 경기(+3,538명), 대전(+883명) 순으로 나타났다.

지역별 벤처투자 받은 기업의 고용 증가 순위는 벤처투자 규모 순위와 대체로 유사하게 나타나, 벤처투자된 자금이 고용증가로 이어진 것으로 해석된다.

< 지역별 '21년 벤처투자 규모 및 고용 증감 현황 >

구 분	벤처투자		고용			순 위			
	금 액	비 중	'20년 12월말	'21년 12월말	증가	투자 규모	고용 증가	투자순위 대비비교	
수 도 권	서 울	41,187억원	60.9%	35,171명	48,296명	+13,125명	1	1	-
	인 천	1,332억원	2.0%	1,448명	1,698명	+250명	4	5	▼1
	경 기	12,566억원	18.6%	12,109명	15,647명	+3,538명	2	2	-
	소 계	55,085억원	81.4%	48,728명	65,641명	+16,913명			
5 대 광 역 시	부 산	1,164억원	1.7%	1,374명	1,698명	+324명	5	4	▲1
	대 구	628억원	0.9%	625명	810명	+185명	9	8	▲1
	광 주	561억원	0.8%	454명	534명	+80명	12	14	▼2
	울 산	343억원	0.5%	439명	542명	+103명	16	11	▲5
	대 전	4,348억원	6.4%	2,573명	3,456명	+883명	3	3	-
	소 계	7,044억원	10.4%	5,465명	7,040명	+1,575명			
지 방	강 원	571억원	0.8%	525명	625명	+100명	11	13	▼2
	충 북	583억원	0.9%	1,075명	1,178명	+103명	10	12	▼2
	충 남	988억원	1.5%	960명	1,004명	+44명	7	17	▼10
	전 북	726억원	1.1%	990명	1,217명	+227명	8	7	▲1
	전 남	470억원	0.7%	337명	475명	+138명	13	10	▲3
	경 북	1,112억원	1.6%	992명	1,232명	+240명	6	6	-
	경 남	443억원	0.7%	853명	929명	+76명	14	15	▼1
	제 주	371억원	0.5%	332명	496명	+164명	15	9	▲6
	세 종	277억원	0.4%	88명	147명	+59명	17	16	▲1
	소 계	5,541억원	8.2%	6,152명	7,303명	+1,151명			
합 계	67,670억원	100.0%	60,345명	79,984명	+19,639명				

## '21년 유니콘 기업 고용 현황

'21년 말 기준 유니콘기업(18개사)이거나 과거 유니콘기업(9개사)이었던 27개사 중, 이번 분석 대상인 '21년 말 당시 벤처기업 또는 '21년에 투자를 받은 기업은 15개사\*였으며, 이들 기업은 '21년 말 1만 1,719명을 고용하고 있는 것으로 나타났다.

\* 참고 : 벤처기업 10개사와 벤처투자 받은 기업 11개사의 중복기업 6개사를 제외

이는 '20년 말과 비교해 3,863명 늘어난 것으로 고용 증가율은 무려 49.2%에 달했다. 기업당 고용 증가를 보면 유니콘기업 15개사가 평균 257.5명을 추가로 고용하면서, 벤처기업 혹은 벤처투자 받은 기업 3만 6,209개사의 평균 고용 증가 인원 1.8명의 140배를 상회했다.

< '21년 유니콘기업 중 벤처기업 혹은 벤처투자 받은 기업의 '20년, '21년 고용 현황 >

구 분	'20년 12월말	'21년 12월말	증가	증가율	기업당 평균 증가
벤처창업기업 고용현황 (유효기업 36,209개사)	698,897명	764,912명	+66,015명	+9.4%	+1.8명 (19.3명 → 21.1명)
유니콘기업 (15개사)	7,856명	11,719명	+3,863명	+49.2%	+257.5명 (523.7명 → 781.3명)
비중	1.1%	1.5%	5.9%		

< '21년 유니콘기업 중 벤처기업 혹은 벤처투자 받은 기업의 전년 대비 고용 현황(단위: 명) >

기업명	분야	'21년말 유니콘기업	'20년 12월말 고용현황	'20.12월말 대비		비고	벤처 투자 기업
				증가	증가율		
두나무	핀테크	○	362	+183	+102.2%	'21년 신규	투자
비바리퍼블리카	핀테크	○	595	+145	+32.2%		벤처, 투자
야놀자	여가 체재(플랫폼) 서비스	○	1,069	+147	+15.9%		투자
무신사	전자상거래	○	674	+80	+13.5%		벤처, 투자
에이프로젠	바이오	○	239	+64	+36.6%		벤처
컬리	온라인 신선식품 배송	○	2,581	+1,533	+146.3%	'21년 신규	벤처
직방	프롭테크	○	312	+104	+50.0%	'21년 신규	벤처, 투자
당근마켓	소셜커뮤니티 서비스	○	226	+108	+91.5%	'21년 신규	벤처, 투자
버킷플레이스	전자상거래	○	412	+209	+103.0%	'21년 신규	벤처, 투자
빗썸코리아	핀테크	○	287	+34	+13.4%	'21년 신규	투자
리디	콘텐츠체제(플랫폼)	○	356	+112	+45.9%	'21년 신규	벤처, 투자
우아한형제들	O2O서비스	X	1,487	+311	+26.4%	M&A	벤처
크래프톤	게임	X	1,561	+397	+34.1%	IPO(코스피)	투자
E사(비공개 요청)	비공개 요청	X	676	+301	+80.3%		투자
풀어비스	게임	X	882	+135	+18.1%	IPO(코스닥)	벤처
합 계			11,719	+3,863	+49.2%		

중기부 박용순 벤처혁신정책관은 “작년 한 해 혁신 벤처·창업기업들은 코로나라는 혹독한 여건 속에서도 우리나라 전체의 3배가 넘는 고용 증가율로 고용을 크게 늘렸고, 청년, 여성들에게도 많은 일자리를 제공한 것으로 나타났다”며,

“최근 벤처투자자와 펀드의 증가세, 유니콘기업의 증가 등 벤처·창업기업이 우리 경제의 중심축이 되어가고 있는 만큼 이러한 긍정적 변화가 확대될 수 있도록 제도 개선과 보완을 위해 노력하겠다”라고 밝혔다.

※ 해당 통계는 중소벤처기업부가 '21년 벤처·창업기업의 일자리 동향을 파악하기 위해 조사분석한 통계로, 통계법에 따른 국가승인통계가 아님을 밝힙니다.



이 보도자료와 관련하여 보다 자세한 내용이나 취재를 원하시면 중소벤처기업부 투자회수 관리과 최형민 사무관(☎ 044-204-7722), 윤원민 주무관(7727)에게 연락주시기 바랍니다.