

「공공기술 활용 청년 기술창업 경진대회」
참가자(팀) 온라인 사업신청 매뉴얼

< 목 차 >

1. 회원 가입 및 사업신청 전 사전준비	1
2. 사업신청	
- [사업신청 바로가기]	8
- [정보제공 동의, 개인 및 기업정보 관리]	9
- [과제정보 및 제출서류 등록]	11
4. 신청내용 변경방법(신청내역 수정 · 취소 방법)	14

< 문의처 >

접수시스템 서비스 문의 : 국번 없이 1357 [상담하기 연결]

1

회원 가입 및 사업신청 전 사전준비

< 신청 유의 사항 >

- ① 신청 마감일에는 접속이 원활하지 않을 수 있으므로, 신청 마감일 2일 이전에 'K-startup 가입 및 사업신청'을 미리 진행하는 것을 권장
 - * 접수 마감일 17시까지 최종 단계인 '제출완료' 상태가 되어야 하고, 마감시간 이후 접수(수정 및 입력) 불가
- ② 'SCI평가정보'에 개인실명 등록이 되어 있지 않은 경우 참가신청 및 제출 등 진행이 되지 않을 수 있으므로 사전확인 필요
 - (온라인 등록) http://www.siren24.com/mysiren/customer/sir_g0201_01.jsp
 - (전화문의) 1577-1006 (2번 누르고 다시 2번 누르면 상담원 연결)
- ③ 온라인으로만 신청이 가능합니다


1) K-Startup 홈페이지* 접속 → '회원가입' 클릭

* K-Startup 홈페이지 주소 <http://www.k-startup.go.kr>

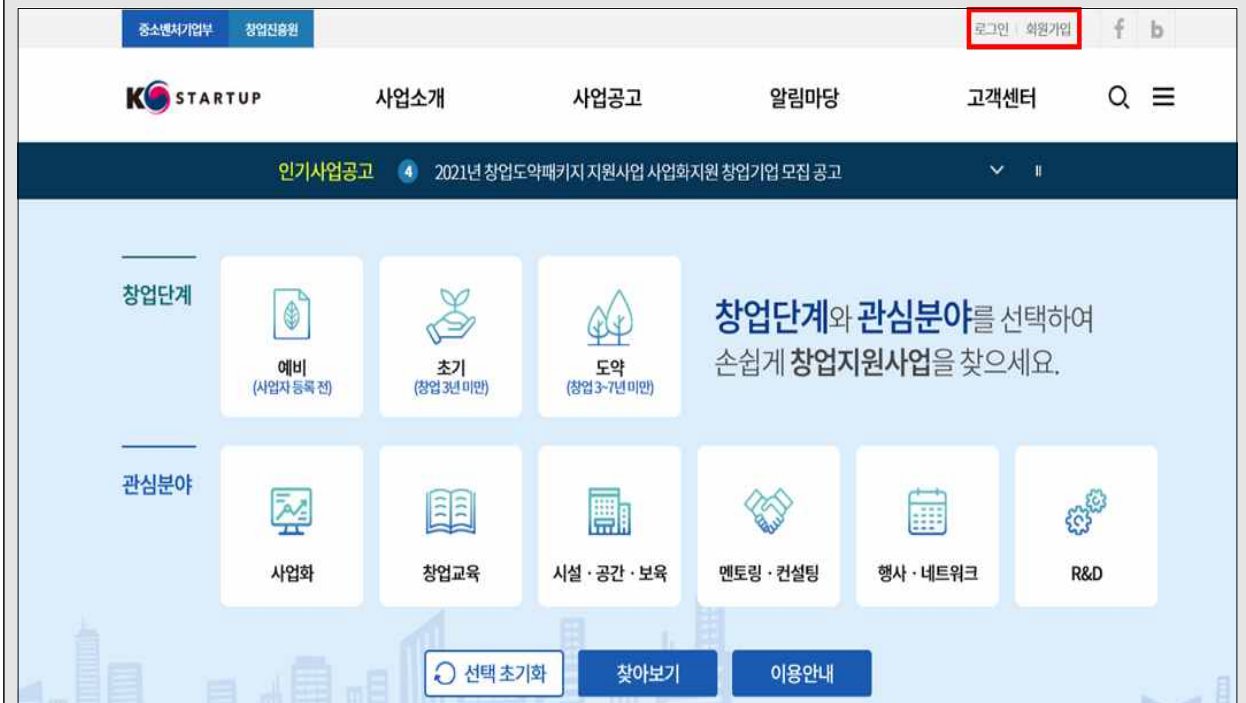
* 반드시 신청하는 예비창업팀 및 창업기업 대표자 명으로 가입

기존가입자는 사업신청관리에서

개인정보(핸드폰정보, 이메일주소)가 변경되었는지 확인하시어, 향후 경진대회 진행과 관련하여 연락을 받지 못하는 등의 불이익을 당하지 않도록 다시 한번 확인하여 주시기 바랍니다.

개인정보 : '사업신청관리' →  → '회원정보 상세관리'

기업정보 : '사업신청관리' →  → '기업(기관)정보관리'



2) 개인회원으로 가입

회원가입
로그인
아이디찾기
비밀번호 찾기

[Home > 로그인 > 회원가입](#)

회원가입

대한민국 창업포털 K-스타트업에 로그인 하시면, 창업과 관련된 다양한 회원서비스를 이용하실 수 있습니다.

개인회원(내국인)
한국국적의 개인 회원인 경우

가입하기

개인회원(외국인)
외국국적의 개인 회원인 경우

가입하기

상담안내

K-스타트업을 이용하시면서 궁금하신 점이나 창업관련 상담을 원하시면 언제든지 전화문의 주시기 바랍니다.

상담문의 : 1357
상담시간 : (평일)09:00 ~ 18:00

3) 'step1 약관동의' 체크 후 '동의' 클릭

회원가입
로그인
아이디찾기
비밀번호 찾기

[Home > 로그인 > 회원가입](#)

회원가입

대한민국 창업포털 K-스타트업에 로그인 하시면 창업과 관련된 다양한 회원서비스를 이용하실 수 있습니다.

STEP 1
약관동의

STEP 2
가입인증

STEP 3
정보입력

STEP 4
가입완료

K-스타트업 이용약관 (필수)

① 사용자가 회원가입을 신청하는 경우 K-스타트업이 정한 약식에 따라 회원정보를 기입한 후 이 약관에 동의한다는 의사표시를 함으로써 효력을 발생합니다.
 ② K-스타트업은 ①항과 같이 회원으로 가입할 것을 신청한 이용자 중 다음 각 호에 해당하지 않는 한 회원으로 인정합니다.

- 허위로 가입신청을 한 경우
- 중복으로 신청하여 이용하는 경우
- 공중질서 또는 미용양속을 저해할 목적으로 신청하였을 경우
- 이 약관을 위반하거나 K-스타트업의 운영에 현저히 지장이 있다고 판단되는 경우
- 기타 K-스타트업 관리자가 필요하다고 인정하는 경우

6. 회원정보의 변경

회원은 회원가입 시 기재한 개인정보가 변경되었을 경우 온라인으로 직접 수정하거나 관리자에게 수정을 요구할 수 있습니다. 이때 변경하지 않은 정보로 인해 발생하는 문제에 대한 책임은 회원에게 있습니다.

위의 'K-스타트업 이용약관'에 동의합니다.(필수)

개인정보 수집 및 이용에 대한 안내 (필수)

가. 서비스 제공에 관한 업무 이행
 - 콘텐츠 제공, 특정 맞춤 서비스 제공(마이페이지, 뉴스레터 등), 사용자 애로상담
 나. 회원관리
 - 회원제 서비스 이용 및 제한적 본인 확인제에 따른 본인확인, 개인식별, 가입의사 확인, 가입 및 가입횟수 제한, 추후 법정 대리인 본인확인, 분쟁 조정을 위한 기록보존, 불만처리 등 민원처리, 공시사항 전달, 회원자격 유지 및 서비스 무정사용 방지

2. 수집하는 개인정보의 항목

- * 개인회원 가입
- 필수항목 : 아이디, 비밀번호, 이름, 핸드폰번호, 이메일
- 선택항목(필요시) : 전화번호, 주소번호
- * 자동수집

위의 '개인정보 수집 및 이용에 대한 안내'에 동의합니다.(필수)

정책정보 제공을 위한 수집 및 이용에 대한 안내 (선택)

중소기업통합관리시스템 및 기업마당을 통한 정책정보 제공을 위한 개인정보 수집 및 이용 동의
 [정책정보 제공을 위한 수집 및 이용 동의]

1. 개인정보의 수집 및 이용 목적
 정부 및 지자체의 중소기업 분야별 지원정책 등 안내

2. 수집하는 개인정보의 항목

- 필수항목 : 사업자번호, 업종명, 이메일, 휴대전화번호
- 선택항목 : 주소(우편번호 포함)

위의 '정책정보 제공을 위한 수집 및 이용에 대한 안내'에 동의합니다.(선택)

동의
취소

4) 'step2 가입인증' (휴대폰 또는 공공I-PIN 인증)

회원가입

대한민국 창업포털 K-스타트업에 로그인을 하시면 창업과 관련된 다양한 회원서비스를 이용하실 수 있습니다.

STEP 1
약관동의

STEP 2
가입인증

STEP 3
정보입력

STEP 4
가입완료

개인회원(내국인) 휴대폰인증 또는 공공I-PIN인증을 선택하여 진행해 주세요.

휴대폰인증

휴대폰인증은 생년월일과 본인 명의의 휴대폰 정보를 이용한 주민등록 대체 인증 서비스입니다.

※ 휴대폰 인증 시 'PASS' 열 설치/가입을 원하지 않으면 **문자인증을** 이용하세요. **[문자인증방법]**

※ 당일 기준 5회초과시 자정 이후에 초기화됩니다.
문의 사항은 Siren24 고객센터 1577-1006에 문의하시기바랍니다.

휴대폰인증

I-PIN인증

인터넷 상에서 아이디와 비밀번호를 통해 본인임을 식별하기 위한 본인확인용 인증서비스입니다.

※ I-PIN 이용안내 [바로가기](#)

I-PIN인증

5) 'step3 정보입력' 및 'step4 가입완료' 클릭

회원가입

대한민국 창업포털 창업넷에 로그인을 하시면 창업과 관련된 다양한 회원서비스를 이용하실 수 있습니다.

step 1
약관동의

step 2
가입인증

step 3
정보입력

step 4
가입완료

회원가입 정보입력 가입하신 정보는 회원님의 동의 없이 무단으로 공개되지 않으며, 개인정보보호정책에 의해 보호 받습니다.

회원기본정보 (+)표시는 필수적으로 입력하셔야 합니다.

이름*			
아이디*	<input type="text"/>	<input type="button" value="중복확인"/>	(영문, 숫자 조합 6~15자리 이내)
비밀번호*	<input type="password"/>		(영문, 숫자 조합 8~64자리 이내)
비밀번호 확인*	<input type="password"/>		
비밀번호 발급질문*	<input type="text"/>		
비밀번호 발급답변*	<input type="text"/>		
본인확인용 연락처*	이메일	<input type="text"/> @ <input type="text"/>	<input type="button" value="직접입력"/> <input type="checkbox"/> 이메일 수신동의
	휴대전화	010 <input type="text"/> - <input type="text"/> - <input type="text"/>	<input type="checkbox"/> SMS 문자수신 동의
	일반전화	02 <input type="text"/> - <input type="text"/> - <input type="text"/>	
	팩스번호	02 <input type="text"/> - <input type="text"/> - <input type="text"/>	

완료

취소

- 3 -

6) 로그인 후 '사업신청관리' →  → '회원 정보 상세정보관리' 클릭 및 입력

* **예비창업자의 경우 '소속기관 정보 입력' 제외, 창업기업 대표자만 '소속기관 정보' 입력 필수(업데이트 필수)**

The screenshot shows the K-STARTUP website interface. At the top, there are navigation tabs: '사업소개', '사업공고', '알림마당', and '고객센터'. Below this is a banner for '인기사업공고' (Popular Business Notices) for '2021년 창업지원 통합 공고' (2021 Integrated Startup Support Notice). The main content area features '창업단계' (Startup Stage) with options for '예비' (Preparation), '초기' (Early), and '도약' (Takeoff), and '관심분야' (Interest Area) with options for '사업화', '창업교육', '시설·공간·보육', '멘토링·컨설팅', '행사·네트워크', and 'R&D'. A navigation bar at the bottom contains icons for '사업신청관리' (Business Application Management), '온라인법인설립', '창업이음', '창업예유', '창업기획자공시시스템', '창조경제혁신센터', '메이크올', '스타트업러온지', and '창업기업확인시스템'. The '사업신청관리' icon is highlighted with a red box. Below this, a secondary navigation bar shows '사업신청', '사업관리', '평가/점검', and '사업비관리'. The '사업관리' tab is active, and a user profile dropdown menu is open, showing '회원상세정보관리' (Detailed Member Information Management) highlighted with a red box. The bottom section, '즐거찾기 메뉴' (Fun Search Menu), includes '사업신청내역 조회', '기업(기관)정보 관리', and '회원상세정보 관리'.

회원상세정보

✓ 필수입력 사항입니다.

성명(한글) ✓	태*트	영문이름 ✓	TEST
주민등록번호 (외국인등록번호) ✓	<input checked="" type="radio"/> 내국인 <input type="radio"/> 외국인	<input type="text"/>	<input type="text"/>
국가 ✓	<input type="text"/>	지역	-선택-
전화번호 ✓	<input type="text"/>	휴대전화 ✓	<input type="text"/>
이메일 ✓	<input type="text"/>	@	<input type="text"/> -선택- ✓
우편번호 ✓	<input type="text"/>	우편번호	<input type="text"/>
주소 ✓	<input type="text"/>		
상세주소 ✓	<input type="text"/>		
특허고객번호	<input type="text"/>		

! '지역' 항목은 아래 소속기업(기관)의 정보등록에 따라 소속(기관)의 지역으로 대체됩니다.

소속기업(기관) 정보

기업(기관)명	<input type="text"/>	기관해제	<input type="text"/>
	* 기업(기관)검색을 클릭하여 소속기업(기관)을 설정해 주세요. 찾고자 하는 기업(기관)이 미존재시 기업(기관)정보 등록 버튼을 클릭하여 등록후 설정해 주세요.		기업(기관)정보 등록
사업자등록번호	<input type="text"/>		
기업(기관)분류	<input type="text"/>	직군	<input type="text"/>
부서	<input type="text"/>	직위	<input type="text"/>

1. 지역항목의 경우, 평가위원 신청 등에 활용되는 정보입니다.
2. 소속기관정보 입력 시, 해당 소속기관의 지역으로 대체됩니다.
3. (예비)창업자의 경우, "소속기관정보"는 선택입력사항입니다.(주관기관의 경우, 필수입력)
4. 사업을 신청하시는 '총괄책임자'는 반드시 "기관검색"을 통해 현재 소속기관을 선택해주시기 바랍니다. 기관등록이 되어 있지 않을 경우, '기업(기관)정보관리'를 통해 먼저 소속기관의 정보를 등록해주시고, 다시 본 화면에서 기관검색 및 선택을 해 주셔야 합니다.
(기관등록안내는 본 매뉴얼 7페이지 부터 확인)

저장

*** 정부지원사업 수혜이력, 학회 및 협회활동 정보 등 추가사항 기입**

정부지원사업 기 수혜이력						추가
수행사업명	수행과제명	지원기관명	지원금액(천원)	수행기간	상세보기	
(X) 데이터가 없음						
학회 및 협회 활동정보						추가
학회명	담당업무	직위	학회및 협회활동기간	상세보기		
(X) 데이터가 없음						
학력사항정보						추가
학교명	전공	학위	대표학력	상세보기		
(X) 데이터가 없음						
주요 경력정보						추가
기관명	근무부서	직위	근무기간	상세보기		
(X) 데이터가 없음						
자격증 정보						추가
자격명	시험기관	취득일자	상세보기			
(X) 데이터가 없음						
창업 아이템관련 입상실적						추가
입상일자	입상명	시험기관	상격	상세보기		
(X) 데이터가 없음						
창업관련 교육 이수실적						추가
교육기간	수료일자	교육명	시험기관	상세보기		
(X) 데이터가 없음						
논문 및 저서정보						추가
논문명	계재학술지명	주저자명	발행년월	상세보기		
(X) 데이터가 없음						
지식재산권정보						추가
지식재산권구분	지식재산권등록구분	종류(출원)명칭	지식재산권번호	등록기관/등록자	상세보기	
(X) 데이터가 없음						

7-1) '사업신청관리' →  → '기업(기관)정보관리' 입력

* 창업기업의 대표자인 경우에 한함

 기업(기관)정보 등록 전 준비사항 안내
 · 기업(기관)대표자의 경우, 사전에 k-startup에 회원가입이 되어 있어야 합니다.
 · 기업(기관)대표자등록 시 미리 가입되어 있는 대표자를 검색하여 선택해 주셔야 합니다.

기업(기관)정보 ✔ 필수입력 사항입니다.

기업(기관)명 나의 기업 정보

* 나의 기업 정보 버튼을 클릭하여 내가 소유한(등록한) 기업정보를 관리할 수 있습니다.

기업(기관)영문명

사업자번호 법인번호

설립구분 설립일자

기업(기관)특성구분 기업(기관)분류

국가 지역

산업분류 전화번호

우편번호 30141 우편번호

주소

상세주소

초기화 신규등록 **저장**

7-2) '기업(기관)정보관리' → '기업(기관)정보' → '대표자 정보' → '추가' → 총괄책임자(대표자) 정보 입력 및 인증

대표자정보			추가
대표자명	주민등록번호	재임기간	상세보기
<input type="text"/>	<input type="text"/>	<input type="text"/>	<input type="button" value="상세보기"/>

※ 사업신청 각 단계별 '저장' 필수 및 주의사항 확인

1) 사업(공고)신청 : 'K-Startup 접속' → '로그인*' → '사업신청관리' → 홈페이지 상단 '사업신청'


* 기존 창업넷 또는 K-Startup에 회원 가입한 아이디로 로그인(팀으로 신청 시 팀장 아이디로 로그인)

The screenshot displays the K-Startup website interface. At the top, there's a navigation bar with 'K-STARTUP' logo and menu items: '사업소개', '사업공고', '알림마당', and '고객센터'. Below this is a search bar and a filter for '2021년 창업지원 통합 공고'. The main content area is divided into '창업단계' (Preparation, Early, Advanced) and '관심분야' (Business, Education, Facilities, Mentoring, Events, R&D). A bottom navigation bar highlights '사업신청관리'. Below this, the '사업신청' menu is shown with sub-items like '사업신청' and '교육및행사신청'. The footer contains a '즐거찾기 메뉴' section with icons for '접수', '평가', '협약', '집행', and '정산'.

3) '사업신청' → '공공기술 활용 청년 기술창업 경진대회' 신청하기

사업신청 ☆

사업 신청전 사전준비사항, 과제신청방법, 필수 S/W확인 등을 숙지하시고 진행하시기 바랍니다.



사업구분 전체

사업공고명

조회

마감임박순 | 최신순

공공기술 활용 청년 기술창업 경진대회

게시일자 : | 마감일자 :

▶ 창업자 신청하기

4) ① 약관동의(개인(기업) 정보제공 및 신용조회 동의 동의)

* 전체 동의 후, 신청서 작성 클릭

[필수]신청서 작성 동의

<p style="font-size: 0.8em; margin: 0;">개인(기업) 정보제공 및 신용조회 동의</p> <p style="text-align: right; font-size: 0.8em; margin: 0;"><input checked="" type="radio"/> 동의 <input type="radio"/> 비동의</p> <p style="margin: 0;">약관보기</p>
<p style="font-size: 0.8em; margin: 0;">고유식별정보 수집 안내</p> <p style="margin: 0;">약관보기</p>
<p style="font-size: 0.8em; margin: 0;">개인정보처리 위탁 안내</p> <p style="margin: 0;">약관보기</p>
<p style="font-size: 0.8em; margin: 0;">개인정보 제3자 정보 제공동의</p> <p style="text-align: right; font-size: 0.8em; margin: 0;"><input checked="" type="radio"/> 동의 <input type="radio"/> 비동의</p> <p style="margin: 0;">약관보기</p>
<p style="font-size: 0.8em; margin: 0;">중소기업 지원사업 통합관리시스템 정보 활용을 위한 동의</p> <p style="text-align: right; font-size: 0.8em; margin: 0;"><input checked="" type="radio"/> 동의 <input type="radio"/> 비동의</p> <p style="margin: 0;">약관보기</p>
<p style="font-size: 0.8em; margin: 0;">국고보조금 보조사업 고유식별정보 및 개인정보 제공 안내</p> <p style="margin: 0;">약관보기</p>
<p style="font-size: 0.8em; margin: 0;">국고보조금 보조사업 정보 공시 동의</p> <p style="text-align: right; font-size: 0.8em; margin: 0;"><input checked="" type="radio"/> 동의 <input type="radio"/> 비동의</p> <p style="margin: 0;">약관보기</p>
<p style="font-size: 0.8em; margin: 0;">행정정보 공동이용 사전동의</p> <p style="text-align: right; font-size: 0.8em; margin: 0;"><input checked="" type="radio"/> 동의 <input type="radio"/> 비동의</p> <p style="margin: 0;">약관보기</p>

목록

다음

5) ② 기업정보 관리(창업여부 및 기업 상세정보 작성)

* 창업여부는 회원가입 정보를 기반으로 구성되므로 자동으로 작성되는 내용과 상이할 시 '기업정보관리'에서 수정 요망

** 창업 여부(공고일 기준) 기창업 또는 미창업 선택

기창업의 경우

* (필수) 기업인증 진행 및 기업 특성구분 선택

기업정보
필수입력 사항입니다.

창업여부(공고일기준) 기창업 미창업

기업정보관리

사업자번호

법인번호

기업명

설립구분

설립일자

기업인증 SCI기업실명인증 공동인증서인증

인증하기

아래 안내 내용과 같이 진행하시기 바랍니다.

- SCI 기업실명인증 또는 공동인증서 인증을 해야 사업 신청이 가능합니다.
- SCI 기업실명인증 정보 미등록 상태인 경우, SCI 서울신용평가정보에서 신청 후 인증이 가능합니다.
- 공동인증서 인증은 PC 환경에서 가능합니다.
- 공동인증서 인증 시 필수 S/W 설치를 확인 하시기 바랍니다.

기업상세정보
필수입력 사항입니다.

기업특성구분 영리 비영리

기업분류

국가

지역

산업분류

기업전화번호

직원수

매출액(원)

미창업의 경우

* (필수) 창업예정일 필수 기입

기업정보
필수입력 사항입니다.

창업여부(공고일기준) 기창업 미창업

창업예정일

6) ③ 신청자 정보

* 자동으로 작성되는 내용과 상이할 시 '회원상세정보관리'에서 수정 요망

신청자정보
필수입력 사항입니다.

회원상세정보관리

성명

주민번호(외국인 등록번호) 실명인증완료

휴대전화

이메일 @ 직접 입력

내/외국인구분

목록
이전

저장
다음

7-1) ④ 일반현황(과제정보, 팀 정보, 설문조사 작성)

* 과제명 : **창업아이템 요약 작성** / 과제내용 : **창업아이템 설명 작성**

** 본인 판단하에 과제에 맞는 지원 분야 및 전문 기술분야(기계·소재, 전기·전자, 정보·통신, 화공·섬유, 바이오·의료·생명, 에너지·자원, 공예·디자인) 중 택1

*** 참가자격 자가진단 '여 또는 '부' 선택(기준일 '21.12.9)

과제정보(창업아이템 정보)
필수입력 사항입니다.

과제명(창업아이템명)

과제내용

지원분야 제조 지식서비스 창업(희망)지역 선택

전문기술분야 선택 정보통신세부 선택

팀정보

팀원창업여부 개인 팀 팀명

참가 자격 자가진단

공고일 기준(2021.12.9.) 만 39세이하 (1981.12.10. 이후 출생)('부'인 경우 참가자격조건 제외) 선택

예비창업자(팀) 또는 업력 3년 이내(2018.12.9. 이후 창업) 창업기업 대표자('부'인 경우 참가자격조건 제외) 선택

창업경진대회 누적 상금 3천만원 이상('여'인 경우 참가자격조건 제외) 선택

공고일 이전 창업이력 보유(현재 창업자는 작성 제외) 선택

* (공공기술 활용 특허 등록번호) 신청하는 창업아이템에 활용한 공공기술 특허 등록번호 입력, **특히 '등록' 전에 한해 기술 활용 가능하며, 해당 기술이 기술 이전(기술 양도 및 전용실시권 실시)된 기술은 활용 불가**

** (공공기술 DB 출처) 미래기술마당, NTB기술은행, 국가과학기술지식정보서비스(NTIS), 테크브릿지, 기타 중 선택(복수 선택 가능, 기타 선택 시 출처 상세 작성 요망)

*** (설문조사) 11개 문항 중 복수 선택 가능하며, 기타 선택 시 신청 경로 상세 작성 요망

**** (4차 산업 혁명 기술분야 선택) 20개 분야 중 창업아이템에 해당하는 분야 복수 선택 가능

공공 기술 DB ✔ 필수입력 사항입니다.

공공기술 활용 특허 등록번호(포함작성) ✔

공공기술 DB 출처(복수선택 가능) ✔

- 미래기술마당
- NTB기술은행
- 국가과학기술지식정보서비스(NTIS)
- 테크브릿지
- 기타

공고 신청 경로 설문조사 ✔ 필수입력 사항입니다.

귀하께서는 이번에 신청하는 창업경진대회를 어디에서 접해보셨습니까? (복수선택 가능) ✔

- K-Startup 홈페이지
- 대학(TLO, 산학협력단, 기술자주회사 등)
- 공공연구기관
- 공동 주최·주관 홈페이지
- 공동 주최·주관 SNS(카카오톡, 유튜브, 페이스북 등)
- 보도 자료 및 언론 기사
- 네이버, 구글 등 포털사이트
- 공모전 사이트(성공, 에브리타임 등)
- 지하철 광고
- 기술평가-거래기관,사업화전문회사
- 기타

4차 산업 혁명 기술분야 ✔ 필수입력 사항입니다.

4차 산업 혁명 기술 분야(복수 선택 가능) ✔

- 빅데이터
- 블록체인
- 5G+
- 인공지능
- 서비스 플랫폼
- 실감형 콘텐츠
- 드론
- 지능형 로봇
- 스마트 제조
- 자율주행차
- 시스템 반도체
- 재난/안전
- 스마트시티
- IoT
- 바이오
- 의료기기
- 전기-수소차
- 신재생에너지
- 이차전지
- 친환경 소재 및 자원순환

* (사업계획서 제출) 파일 추가 클릭 후 제출서류 파일 원본 첨부

제출서류

① 첨부파일 제한용량은 15MB 입니다.

	문서유형	서식	필수	파일명	파일추가	원본확인	PDF변환	삭제	비고
1	(예비)창업자 참여신...		(자동)	(예비)창업자 참여신청서			다운로드		
2	참가신청서(사업계획...		Y		파일추가				

 파일첨부 버튼을 클릭해서서 준비한 제출서류를 등록해주시기 바랍니다.
 등록하신 서류는 PDF로 변환되어 저장되며, 접수 마감시기의 접수량에 따라 변환에 다소 시간이 걸릴 수 있습니다.
 파일명에 특수문자(& ')가 있는 경우 등록 할 수 없습니다.
 필수 (자동)서식은 신청서 제출완료 후에 생성됩니다.(제출완료 이후 수정된 내용은 익일 09시 이후 확인 가능합니다.)

목록 이전
저장 다음

8) ⑤ 인력정보(인력정보 추가 및 제출완료)

* 팀원이 있는 경우 '추가' 클릭 후 기입하여 (팀원 k-startup 가입 및 소속기관 확인 필수) '저장-제출완료' 클릭(팀원 최대 2명까지 추가 가능)

** 팀원이 없는 경우 입력 불필요 (공란), '저장-제출완료' 클릭

*** 예비창업자의 팀원은 회원가입 시 소속 기관이 '미등록' 상태여야 추가 가능

**** 기 창업자는 신청자(대표자)의 소속직원만 추가 가능

***** 팀원 및 직원 추가 시 성명과 로그인 아이디 둘 다 입력해야 조회 가능

팀원

순번	성명(한글)	생년월일	이메일	소속	구분	삭제
(X) 데이터가 없음						

목록 이전
저장 제출완료

회원조회



성명

로그인 아이디

조회

성명	로그인 아이디	전화번호	선택
----	---------	------	----

! 회원조회 시 안내사항을 확인 하시기 바랍니다.

- K-Startup 창업지원포털에 회원가입된 회원.(회원상태가 정상인 실명인증된 회원)
- 회원상세정보의 소속기관정보가 사업신청된 기업정보와 동일한 회원.
- 사업신청된 기업정보가 (예비)창업자인 경우 회원상세정보의 소속기관 정보가 등록되지 않은 회원.

닫기

9) 제출완료

* 접수증 확인 및 접수 상태 제출 완료 확인 필수

합업자과제 [공공기술 활용 청년 기술창업 경진대회]

[과제책임자]

마감일시: ;

작성일시:

접수상태: 제출완료

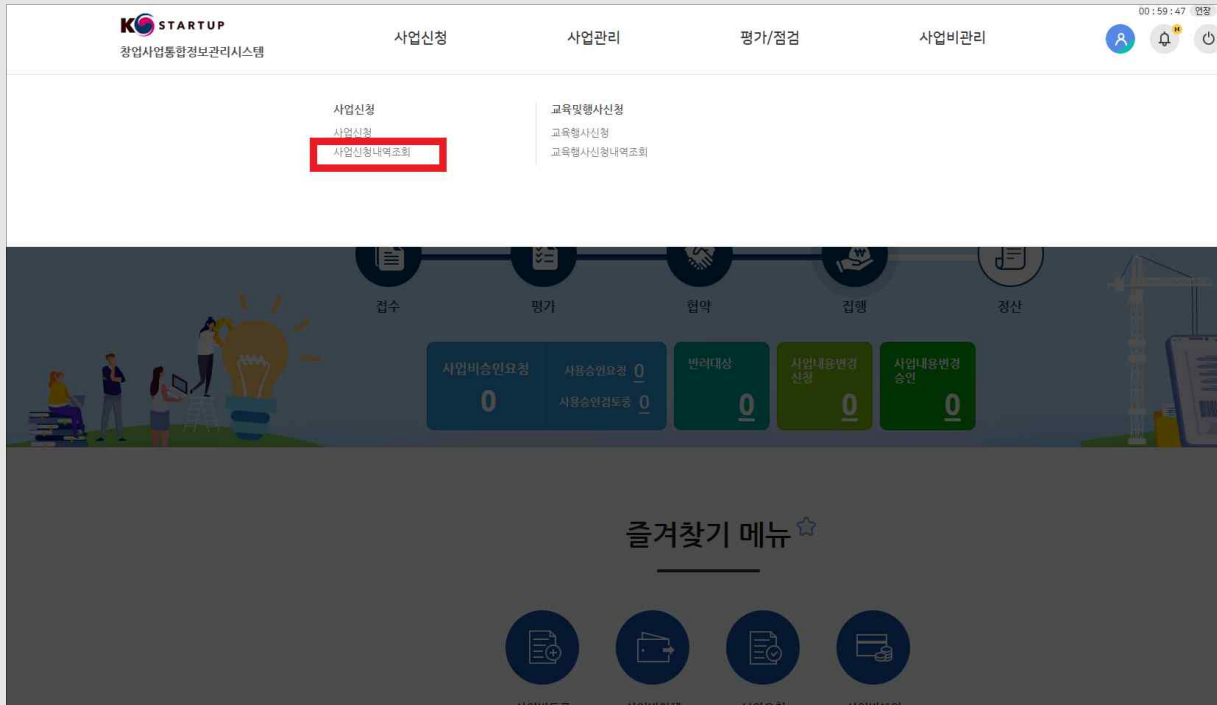
제출일시:

접수증

3


신청내용 변경방법(신청내역 수정 · 취소 방법)

1) 사업신청 → 사업신청내역조회



2) 과제책임자 클릭 후 수정사항 반영

- * 제출 완료 상태에서는 신청서 내역 삭제 불가
- ** 공고 마감 일 전까지는 신청 내역 수정 가능
- *** 수정 후 반드시 저장



3) 접수 취소

- * 접수 상태 '작성 중' 일때만 접수 취소 가능하며 취소 후 재작성 가능

