
2019년 8월 경기동향 조사

- 소상공인 신용보증 동향 -

2019. 8.

KOREG 신용보증재단중앙회

[교육연구부]

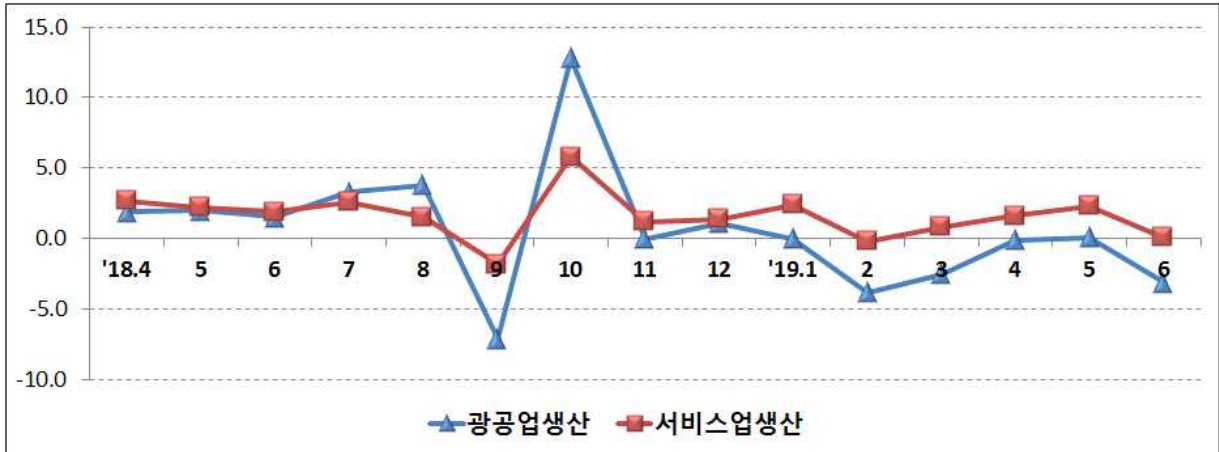
1 거시경제 지표

□ 실물경제 생산

- 광공업생산이 감소하고 서비스업생산은 전년동월 수준에서 보합을 유지하며 생산측면의 경기는 부진이 지속되는 모습
- '19.6월 광공업생산은 기타운송장비, 반도체 등이 증가하였으나 기계장비, 화학제품 등이 감소하며 전년동기대비 3.1% 감소를 기록
- 서비스업생산은 전년동기대비 0.1% 상승에 그쳤으며 소상공인의 주요 업종인 도·소매업 및 음식·숙박업은 각각 전월대비 1.6%, 0.3% 감소

【광공업 및 서비스업생산 지표】

(단위: 전년동월비 %)



구 분		'19.3월	4월	5월 ^p	6월 ^p
광공업생산*	전년동월비	-2.5	-0.1	0.1	-3.1
	전월비**	2.3	1.8	-1.3	0.2
서비스업생산	전년동월비	0.8	1.6	2.3	0.1
	전월비**	0.4	0.5	0.3	-1.0
도·소매업	전월비**	0.3	-1.1	1.7	-1.6
음식·숙박업	전월비**	0.4	0.7	-0.1	-0.3

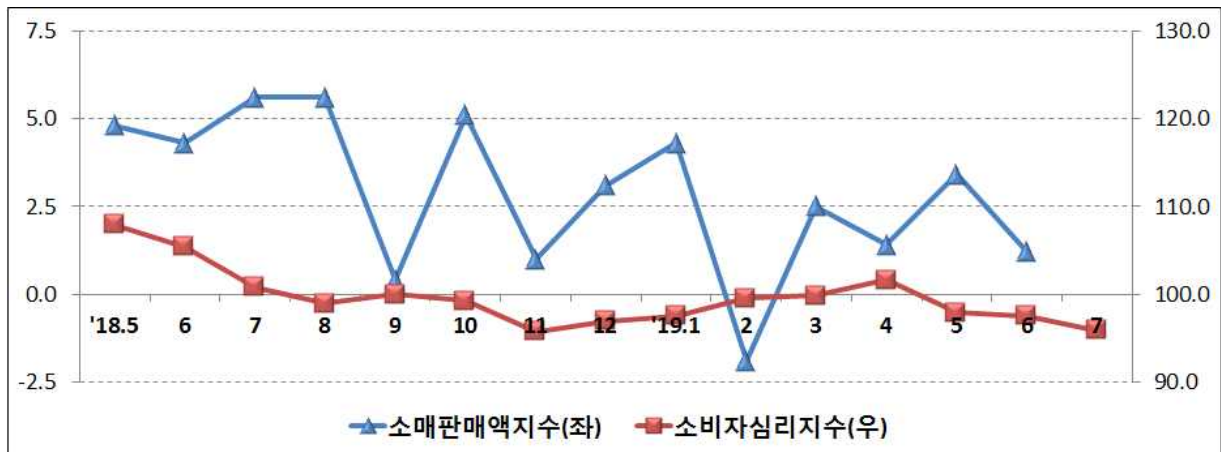
주) * 광업, 제조업, 전기·가스업 포함, ** 계절조정 후 전월대비 증가율, p는 잠정치
 자료) 통계청, 「광업제조업동향조사」 및 「서비스업동향조사」

□ **실물경제 소비**

- 소매판매액 증가폭이 축소되고 소비자심리지수가 기준치 이하를 기록하며 소비측면의 경기는 둔화 추세가 나타남
 - 6월 소매판매액은 증가율이 축소되며 전년동기대비 1.2% 성장
 - 7월 소비자심리지수는 3개월 연속 하락하며 95.9를 기록, '18년 12월 이후 가장 낮은 수준으로 내려옴

【소매판매액 및 소비자심리지수】

(단위: 전년동월비 %, 기준=100)



구분	'19.2월	3월	4월	5월	6월	7월
소매 판매액(전년동월비)	-1.9	2.5	1.4	3.4	1.2	-
소비자심리지수(원자료)	99.5	99.8	101.6	97.9	97.5	95.9

주) p는 잠정치
 자료) 통계청, 「서비스업동향조사」 및 한국은행, 「소비자동향조사」

□ **실물경제 고용**

- 취업자는 보건·복지서비스업, 음식·숙박업 등을 중심으로 고용개선이 이뤄지며 고용율은 61.5%로 전년동월대비 0.2%p 상승, 취업자는 27,383천명으로 전년동월대비 299천명 증가

【고용동향 지표】

(단위: %, 천명)

구 분	'18.7월	'19.3월	4월	5월	6월	7월
고용률(원자료)	61.3	60.4	60.8	61.5	61.6	61.5
취업자	27,083	26,805	27,038	27,322	27,408	27,383
순증취업자(전년동월비)	5	250	171	259	281	299

자료) 통계청, 「경제활동인구조사」

□ **대외경제**

- 수출은 미국을 제외한 세계 경제의 더딘 회복과 반도체를 중심으로 한 수출단가의 가파른 하락으로 전년동월대비 11% 감소한 461억 달러를 기록, 수입은 전년동월대비 2.7% 감소한 437억 달러를 기록

【수·출입 지표】

(단위: 백만 달러, %)

구 분	'19.2월	3월	4월	5월	6월	7월	
수출	금액	39,484	47,010	48,810	45,736	44,048	46,094
	전년동월비	-11.3	-8.4	-2.1	-9.8	-13.8	-11.0
수입	금액	36,529	41,940	44,971	43,634	40,075	43,691
	전년동월비	-12.4	-6.6	2.9	-1.9	-10.9	-2.7
무역수지	금액	2,955	5,070	3,838	2,102	3,973	2,403

자료) 관세청, 「수출입통계」

□ **실물경제 물가**

- 소비자물가 및 생산자물가는 이례적인 농산물 가격 안정과 유류세 인하 연장 등으로 전년동월대비 각각 0.6% 상승, 0.3% 하락

【소비자 및 생산자 물가지수】

(단위: %)

구 분	'19.2월	3월	4월	5월	6월	7월
소비자물가(전년동월비)	0.5	0.4	0.6	0.7	0.7	0.6
생산자물가(전년동월비)	0.1	0.5	0.6	0.4	0.1	-0.3

자료) 통계청, 「소비자물가지조사」 및 한국은행, 「생산자물가지조사」

2 중소기업 및 소상공인 현황

□ 중소기업 현황

- 중소기업의 경기실적 및 경기전망 지수는 모두 전월대비 하락하며 기준치(100) 이하를 기록, 중소기업은 현재 경기가 악화된 것으로 체감하고 향후 경기전망에 대해서도 부정적으로 인식
- 7월 중소기업 업황실적 SBHI(중소기업건강도지수)는 전월대비 1.6 하락한 77.6, 8월 업황전망 SBHI는 전월대비 3.0 하락하며 79.0을 기록

【중소기업 경기전망지수】

(단위: 기준=100)

구 분	'19.3월	4월	5월	6월	7월	8월
중소기업 업황실적 SBHI	81.2	81.9	81.8	79.2	77.6	-
중소기업 업황전망 SBHI	86.6	85.7	87.6	86.0	82.0	79.0

자료) 중소기업중앙회, 「중소기업경기전망조사」

□ 중소기업 대출

- 7월 중소기업대출은 개인사업자대출의 증가폭 확대에도 불구하고 중소기업대출의 증가세 둔화로 증가규모가 축소

【중소기업 대출수요지수 및 은행원화대출 잔액】

(단위: 기준=0, 조 원)

구 분	'18.4분기	'19.1분기	2분기	3분기 ^e
중소기업 대출수요지수	17	13	23	17

구 분	'19.2월	3월	4월	5월	6월	7월
중소기업 은행원화대출잔액	678.2	681.7	686.7	692.1	696.4	699.0
개인사업자 은행원화대출잔액	316.7	319.0	321.4	323.4	325.2	327.2

주) e는 전망치

중소기업 대출수요지수가 (+) 부호이면 대출수요 증가를, (-) 부호이면 그 반대를 의미
 자료) 한국은행, 「대출행태서베이」, 「금융시장동향 보도자료」

□ 소상공인 현황

- 소상공인의 경기체감 및 전망은 민간소비 부진, 부정적인 경제심리 등이 지속됨에 따라 지수가 하락하며 경기에 대해 악화로 체감 및 향후 소상공인 경기에 대해서도 부정적으로 인식

【소상공인 경기 체감 및 전망 지수】

(단위: 기준=100)

구 분		'18.4분기	'19.1분기	2분기	3분기		
신용보증재단 중앙회	경기체감	49.3	52.1	57.4	-		
	경기전망	61.7	49.0	56.7	59.9		
구 분		'19.3월	4월	5월	6월	7월	8월
소상공인시장 진흥공단	경기체감	73.3	69.8	69.7	65.6	61.1	-
	경기전망	96.0	95.3	87.0	82.1	80.7	77.4

자료) 신용보증재단중앙회, 「보증수혜업체 기업경기실사지수」 및 소상공인시장진흥공단, 「소상공인시장 경기동향」

□ 소상공인 자금사정

- 소상공인의 자금사정은 내수 부진에 따른 매출 감소의 영향 등으로 지수가 하락하며 악화로 체감, 자금사정전망은 향후 경기에 대한 불확실성이 상존함에 따라 부정적으로 인식

【소상공인 자금사정 체감 및 전망 지수】

(단위: 기준=100)

구 분		'18.4분기	'19.1분기	2분기	3분기		
신용보증재단 중앙회	자금사정체감	48.7	51.0	57.5	-		
	자금사정전망	58.2	48.9	52.7	59.6		
구 분		'19.3월	4월	5월	6월	7월	8월
소상공인시장 진흥공단	자금사정체감	73.6	69.6	70.7	65.8	61.5	-
	자금사정전망	95.1	93.8	85.3	81.9	80.4	76.7

자료) 신용보증재단중앙회, 「보증수혜업체 기업경기실사지수」 및 소상공인시장진흥공단, 「소상공인시장 경기동향」

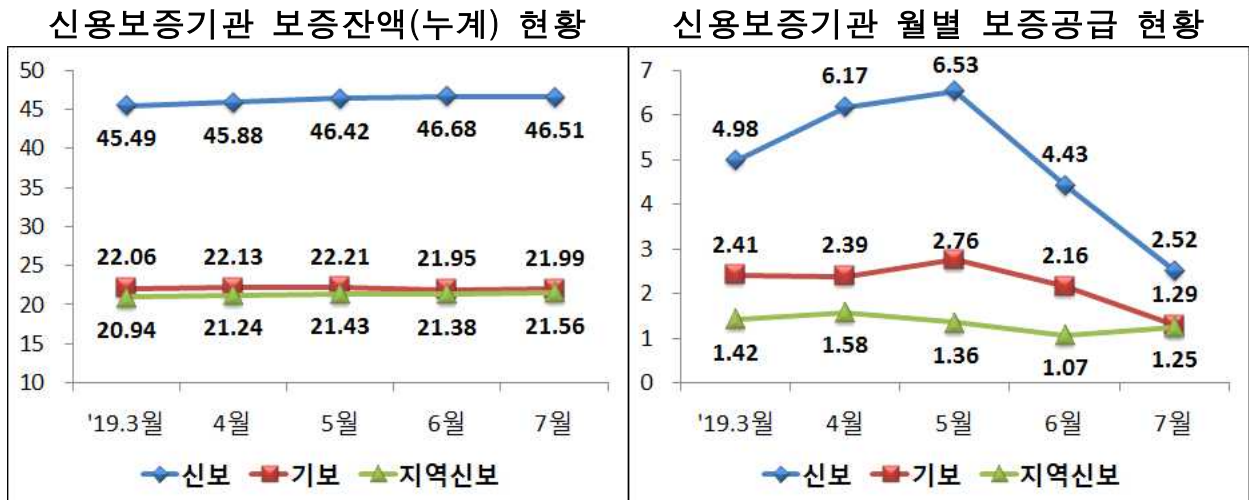
3 중소기업 신용보증 현황

□ 신용보증 현황

- 7월 신·기보 및 지역신보의 총보증잔액은 90.06조원으로 전년동기 대비 3.31조원 증가하였으며 월간 총보증공급액은 5.06조원으로 전년 동기대비 2,079억원 증가
- 기관별 월간 보증공급액은 신보, 기보 및 지역신보가 전년동월대비 각각 631억원, 518억원, 930억원 증가

【신용보증기관의 보증잔액 및 월별 보증공급 현황】

(단위: 조 원)



구분	'18.7월	'19.3월	4월	5월	6월	7월
총보증잔액	86.75	88.49	89.25	90.07	90.01	90.06
총보증공급	4.85	8.81	10.14	10.65	7.66	5.06
신용보증기금	2.46	4.98	6.17	6.53	4.43	2.52
기술보증기금	1.23	2.41	2.39	2.76	2.16	1.29
지역신용보증재단	1.16	1.42	1.58	1.36	1.07	1.25

자료) 신용보증재단중앙회, 「내부자료」

□ 지역신보 신용보증공급

- 7월 지역신보 신용보증공급액은 전년동기대비 930억원 증가한 1조 2,514억원 공급, 향후 추경예산 및 명절자금 투입 등으로 보증공급 수준은 다소 증가할 것으로 전망

【지역신용보증재단 월별 신용보증현황(기한연장포함)】

(단위: 건, 억 원)



자료) 신용보증재단중앙회, 「내부자료」

□ 지역신보 신용보증수요

- 2분기 보증수요 동향지수는 일부 지역신보의 정책자금 소진 등의 영향으로 큰 폭으로 하락하며 12.2를 기록, 전망지수 또한 계절적 요인으로 하락하며 7.7을 기록하였으나 여전히 보증수요가 존재

【보증수요지수¹⁾ 실적 및 전망】

(단위: 기준=0)

구 분	'18년 3분기	4분기	'19년 1분기	2분기	3분기
보증수요 동향지수 ²⁾	31.0	3.3	74.1	12.2	-
보증수요 전망지수 ³⁾	-	20.7	34.6	37.1	7.7

주 1) 보증수요지수가 (+) 부호이면 보증수요 증가를, (-) 부호이면 그 반대를 의미

2) 동향지수는 전분기 대비 현재 분기의 보증수요를 의미

3) 전망지수는 현분기 대비 다음 분기의 보증수요 전망을 의미

자료) 신용보증재단중앙회, 「보증행태서베이」

4

총 합

- 최근 실물경제 생산은 부진한 모습이 계속되는 것으로 보임(6월 광공업 생산 -3.1%, 서비스업생산 0.1%) 특히 대내외 수요 둔화 등으로 광공업 생산이 큰 폭으로 감소, 실물경제 소비는 소매판매액 증가폭 축소 및 소비자심리지수가 지속적으로 하락하며 부진한 모습
- 고용동향의 경우 7월 순증취업자가 전년동기대비 299천명 증가하고 고용률 또한 전년동기대비 0.2%p 상승한 61.5%로 개선된 모습을 보이거나 이는 고령화에 따른 정부정책의 영향으로 고령 취업자 증가에 따른 것으로 보임
- 세계의 경제성장 둔화, 미·중 무역분쟁의 지속, 전략적 보호무역주의 등으로 세계 교역량 위축과 수출단가의 동반 하락으로 전년동월대비 11% 감소한 461억원을 기록하였으며 당분한 하락추세가 지속될 것으로 전망, 수입은 전년동월대비 2.7% 감소한 437억 달러를 기록
- 소상공인의 경기는 민간소비 부진, 부정적인 경제심리 등이 지속되며 체감 및 전망 지수 모두 기준치(100) 이하를 기록하며 하락 추세, 자금사정은 내수 부진에 따른 매출 감소의 영향, 향후 경기 불확실성 등으로 악화로 체감, 향후 전망 또한 부정적으로 인식
- 지역신보의 7월 신용보증공급액은 전년동기대비 930억원 증가한 1조 2,514억원 공급, 향후 추경예산 및 명절자금 투입 등으로 보증공급 수준은 다소 증가할 것으로 전망

교육연구부 연구원 윤혁준(yhj71@koreg.or.kr 042-480-4024)

본 조사는 격월(짝수월)로 작성·배포될 예정입니다.