
2019년 6월 경기동향 조사

- 소상공인 신용보증 동향 -

2019. 6.

KOREG 신용보증재단중앙회

[교육연구부]

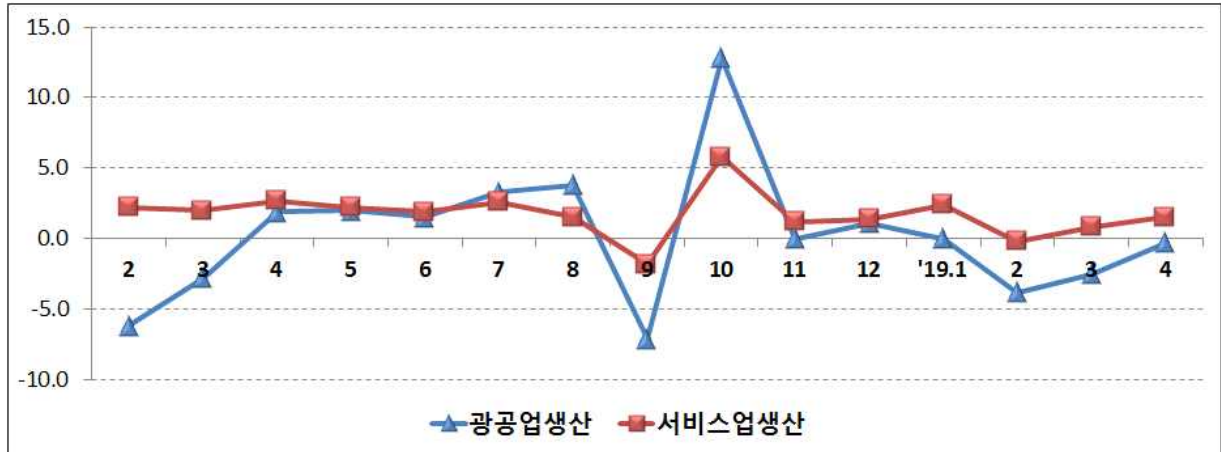
1 거시경제 지표

□ 실물경제 생산

- 광공업생산은 감소폭 축소, 서비스업생산은 증가폭이 확대되었으나 생산측면의 경기는 여전히 부진한 모습을 보임
- '19.4월 광공업생산은 반도체, 자동차가 증가하면서 감소폭이 일부 축소되며 전년동기대비 0.3% 감소를 기록
- 서비스업생산은 전년동기대비 1.5% 상승하며 증가폭이 확대되었고 소상공인의 주요업종인 숙박업은 전월대비 0.3% 증가, 도·소매업은 전월대비 1.1% 감소

【광공업 및 서비스업생산 지표】

(단위: 전년동월비 %)



구분		'19.1월	2월	3월 ^p	4월 ^p
광공업생산*	전년동월비	0.0	-3.8	-2.5	-0.3
	전월비**	0.3	-3.8	2.3	1.7
서비스업생산	전년동월비	2.4	-0.2	0.8	1.5
	전월비**	1.3	-1.5	0.5	0.3
도·소매업	전월비**	2.0	-2.3	0.4	-1.1
음식·숙박업	전월비**	-0.7	-1.3	0.4	0.3

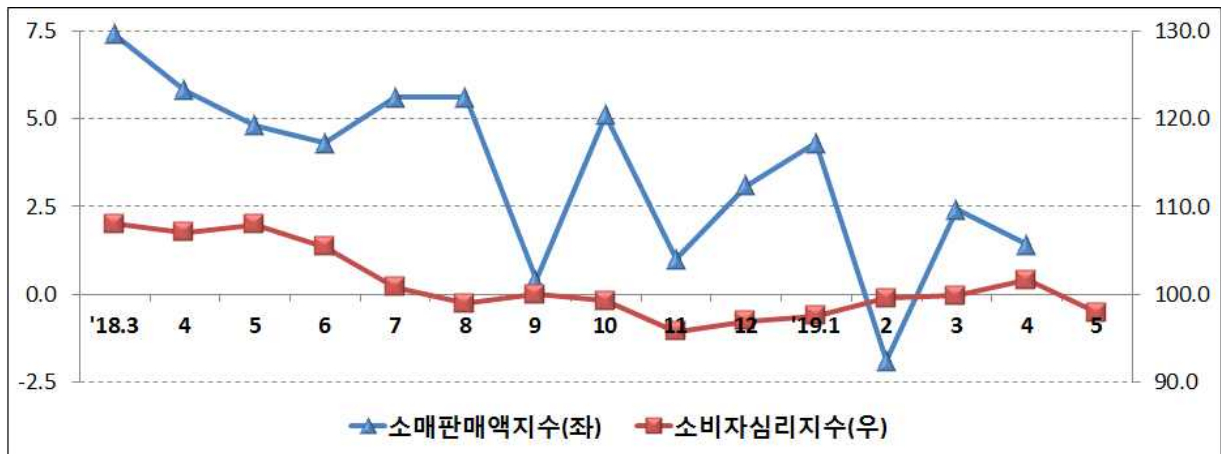
주) * 광업, 제조업, 전기·가스업 포함, ** 계절조정 후 전월대비 증가율, p는 잠정치
 자료) 통계청, 「광업제조업동향조사」 및 「서비스업동향조사」

□ **실물경제 소비**

- 소매판매액이 낮은 증가율을 기록하는 가운데, 소비자심리지수가 기준치 이하로 하락하며 소비측면의 경기는 둔화되는 모습을 보임
 - 4월 소매판매액은 증가율이 축소되며 전년동기대비 1.4% 성장
 - 5월 소비자심리지수는 5개월 연속 계속된 개선추세에서 하락 반전하며 기준치(100)를 하회하는 97.9를 기록

【소매판매액 및 소비자심리지수】

(단위: 전년동월비 %, 기준=100)



구분	'18.12월	'19.1월	2월	3월	4월	5월
소매 판매액(전년동월비)	3.1	4.3	-1.9	2.4	1.4	-
소비자심리지수(원자료)	96.9	97.5	99.5	99.8	101.6	97.9

주) p는 잠정치

자료) 통계청, 「서비스업동향조사」 및 한국은행, 「소비자동향조사」

□ **실물경제 고용**

- 취업자는 보건·복지서비스업, 음식·숙박업 등을 중심으로 고용개선이 이뤄지며 고용율은 61.5%로 전년동월대비 0.2%p 상승, 취업자는 27,322천명으로 전년동월대비 259천명 증가

【고용동향 지표】

(단위: %, 천명)

구 분	'18.5월	'19.1월	2월	3월	4월	5월
고용률(원자료)	61.3	59.2	59.4	60.4	60.8	61.5
취업자	27,064	26,232	26,346	26,805	27,038	27,322
순증취업자(전년동월비)	72	19	263	250	171	259

자료) 통계청, 「경제활동인구조사」

□ **대외경제**

- 수출은 세계경기 둔화 추세 지속에 따른 반도체, 석유화학 등을 중심으로 감소폭이 확대되며 전년동월대비 9.5% 감소한 459억 달러를 기록, 수입은 전년동월대비 1.8% 감소한 436억 달러를 기록

【수·출입 지표】

(단위: 백만 달러, %)

구 분	'18.12월	'19.1월	2월	3월	4월	5월	
수출	금액	48,207	46,183	39,475	47,014	48,813	45,885
	전년동월비	-1.7	-6.2	-11.3	-8.4	-2.1	-9.5
수입	금액	44,025	45,040	36,498	41,927	44,887	43,636
	전년동월비	1.1	-1.7	-12.5	-6.6	2.7	-1.8
무역수지	금액	4,182	1,143	2,977	5,087	3,925	2,249

자료) 관세청, 「수출입통계」

□ **실물경제 물가**

- 소비자물가 및 생산자물가는 국제유가 및 원/달러 환율 상승 등의 공급측 요인으로 전년동월대비 각각 0.7%, 0.4% 상승

【소비자 및 생산자 물가지수】

(단위: %)

구 분	'18.12월	'19.1월	2월	3월	4월	5월
소비자물가(전년동월비)	1.3	0.8	0.5	0.4	0.6	0.7
생산자물가(전년동월비)	0.9	0.4	0.1	0.5	0.6	0.4

자료) 통계청, 「소비자물가조사」 및 한국은행, 「생산자물가조사」

2 중소기업 및 소상공인 현황

□ 중소기업 현황

- 중소기업의 경기실적 및 경기전망 지수는 내수판매, 수출, 영업이익, 자금사정 모두 전월대비 하락하며 기준치(100) 이하를 기록, 경기전반에 걸쳐 실적 및 전망에 대한 인식이 부정적인 것으로 나타남
- 5월 중소기업 업황실적 SBHI(중소기업건강도지수)는 전월대비 0.1 하락한 81.8, 6월 업황전망 SBHI는 전월대비 1.6 하락하며 86.0을 기록

【중소기업 경기전망지수】

(단위: 기준=100)

구 분	'19.1월	2월	3월	4월	5월	6월
중소기업 업황실적 SBHI	75.2	69.0	81.2	81.9	81.8	-
중소기업 업황전망 SBHI	80.9	76.3	86.6	85.7	87.6	86.0

자료) 중소기업중앙회, 「중소기업경기전망조사」

□ 중소기업 대출

- 5월 중소기업대출은 은행들의 중소기업대출 취급 노력 등으로 증가 폭이 확대되며 전월대비 5.4조원 증가한 692.1조원으로 나타남

【중소기업 대출수요지수 및 은행원화대출 잔액】

(단위: 기준=0, 조 원)

구 분	'18.3분기	4분기	'19.1분기	2분기 ^e		
중소기업 대출수요지수	10	17	13	17		
구 분	'18.12월	'19.1월	2월	3월	4월	5월
중소기업 은행원화대출잔액	669.4	673.7	678.2	681.7	686.7	692.1
개인사업자 은행원화대출잔액	313.8	314.9	316.7	319.0	321.4	323.4

주) e는 전망치

중소기업 대출수요지수가 (+) 부호이면 대출수요 증가를, (-) 부호이면 그 반대를 의미
 자료) 한국은행, 「대출태서베이」, 「금융시장동향 보도자료」

□ 소상공인 현황

- 소상공인의 체감경기는 민간소비 둔화, 부정적인 경제심리 등으로 기준치(100) 이하를 기록하며 악화된 것으로 조사, 경기전망은 국내외 경기둔화 추세 지속 등에 따라 향후 경기에 대해 부정적으로 인식

【소상공인 경기 체감 및 전망 지수】

(단위: 기준=100)

구 분		'18.4분기	'19.1분기	2분기	3분기		
신용보증재단 중앙회	경기체감	49.3	52.1	57.4 ^{p)}	-		
	경기전망	61.7	49.0	56.7	59.9 ^{p)}		
구 분		'19.1월	2월	3월	4월	5월	6월
소상공인시장 진흥공단	경기체감	58.8	61.7	73.3	69.8	69.7	-
	경기전망	80.6	81.4	96.0	95.3	87.0	82.1

주) p는 잠정치

자료) 신용보증재단중앙회, 「보증수혜업체 기업경기실사지수」 및 소상공인시장진흥공단, 「소상공인시장 경기동향」

□ 소상공인 자금사정

- 소상공인의 자금사정체감은 정책자금 및 지자체 자금이 상반기에 집중 공급됨에 따라 지수가 상승 추세를 보이고 있으나 여전히 기준치(100) 이하를 기록 악화로 체감, 자금사정전망 또한 부정적으로 인식

【소상공인 자금사정 체감 및 전망 지수】

(단위: 기준=100)

구 분		'18.4분기	'19.1분기	2분기	3분기		
신용보증재단 중앙회	자금사정체감	48.7	51.0	57.5 ^{p)}	-		
	자금사정전망	58.2	48.9	52.7	59.6 ^{p)}		
구 분		'19.1월	2월	3월	4월	5월	6월
소상공인시장 진흥공단	자금사정체감	60.3	64.5	73.6	69.6	70.7	-
	자금사정전망	80.2	81.8	95.1	93.8	85.3	81.9

주) p는 잠정치

자료) 신용보증재단중앙회, 「보증수혜업체 기업경기실사지수」 및 소상공인시장진흥공단, 「소상공인시장 경기동향」

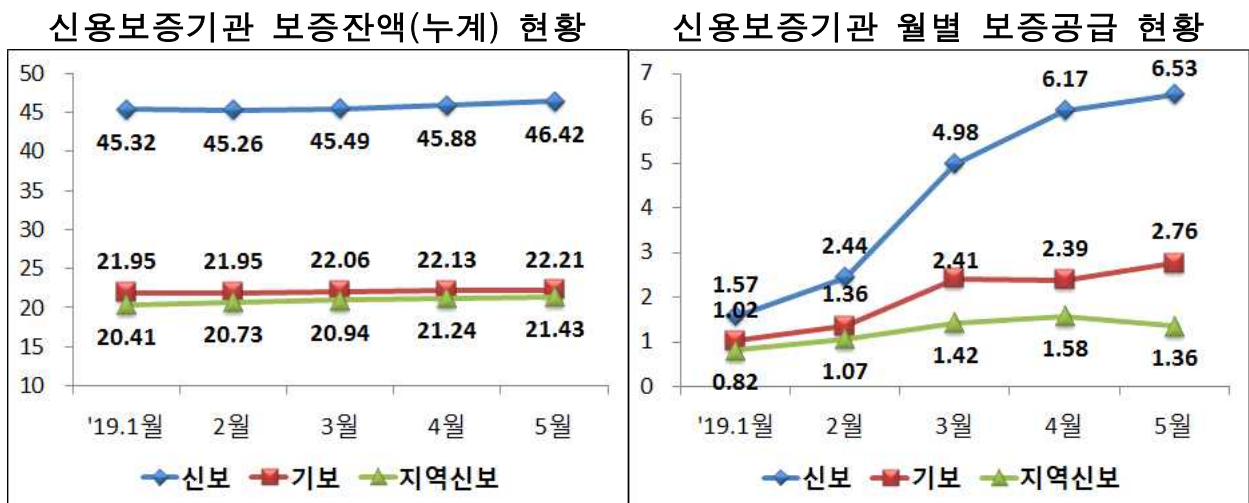
3 중소기업 신용보증 현황

□ 신용보증 현황

- 5월 신·기보 및 지역신보의 총보증잔액은 90.07조원으로 전년동기 대비 3.41조원 증가하였으며 월간 총보증공급액은 10.65조원으로 전년 동기대비 3,003억원 증가
- 기관별 월간 보증공급액은 신보 및 지역신보가 전년동월대비 각각 2,183억원, 961억원 증가한 반면, 기보는 전년동월대비 141억원 감소

【신용보증기관의 보증잔액 및 월별 보증공급 현황】

(단위: 조 원)



구 분	'18.5월	'19.1월	2월	3월	4월	5월
총보증잔액	86.65	87.68	87.94	88.49	89.25	90.07
총보증공급	10.35	3.41	4.87	8.81	10.14	10.65
신용보증기금	6.31	1.57	2.44	4.98	6.17	6.53
기술보증기금	2.77	1.02	1.36	2.41	2.39	2.76
지역신용보증재단	1.26	0.82	1.07	1.42	1.58	1.36

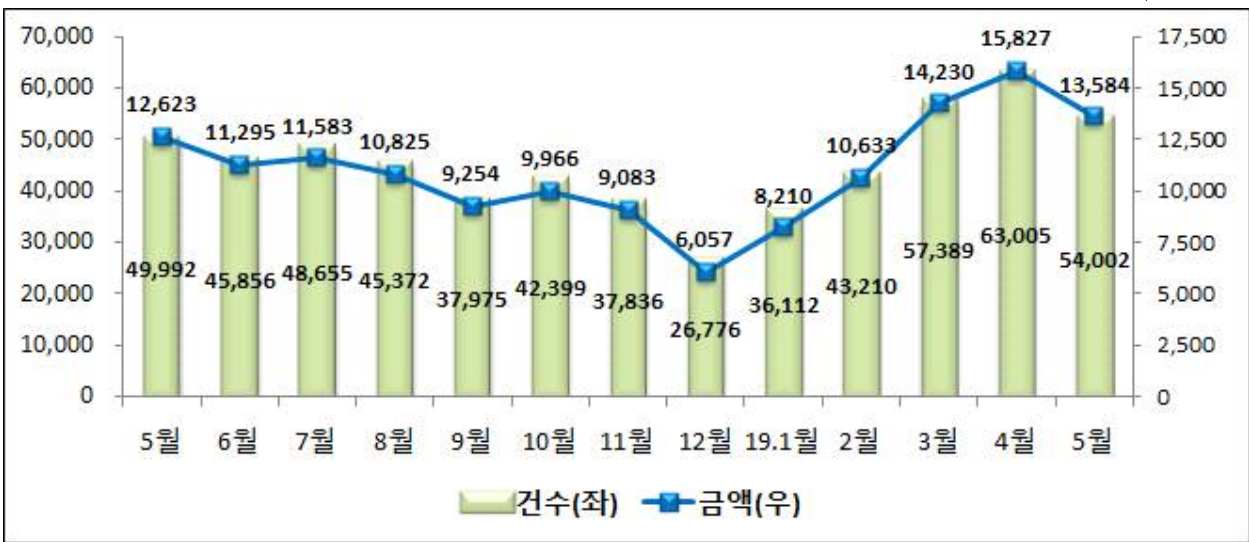
자료) 신용보증재단중앙회, 「내부자료」

□ 지역신보 신용보증공급

- 5월 지역신보 신용보증공급액은 일부 지역신보의 정책자금 및 지자체 자금 소진으로 상승세가 한풀 꺾였으나 전년동기대비 961억원 증가한 1조3,584억원 공급, 향후 계절적 요인 및 투자 위축 등으로 보증공급 수준은 다소 하향 안정될 것으로 전망

【지역신용보증재단 월별 신용보증현황(기한연장포함)】

(단위: 건, 억 원)



자료) 신용보증재단중앙회, 「내부자료」

□ 지역신보 신용보증수요

- 2분기 보증수요 동향지수는 일부 지역재단의 정책자금 소진 등의 영향으로 큰 폭으로 하락하며 122를 기록, 전망지수 또한 계절적 요인으로 하락하며 7.7을 기록

【보증수요지수¹⁾ 실적 및 전망】

(단위: 기준=0)

구 분	'18년 3분기	4분기	'19년 1분기	2분기	3분기
보증수요 동향지수 ²⁾	31.0	3.3	74.1	12.2	-
보증수요 전망지수 ³⁾	-	20.7	34.6	37.1	7.7

주 1) 보증수요지수가 (+) 부호이면 보증수요 증가를, (-) 부호이면 그 반대를 의미

2) 동향지수는 전분기 대비 현재 분기의 보증수요를 의미

3) 전망지수는 현분기 대비 다음 분기의 보증수요 전망을 의미

자료) 신용보증재단중앙회, 「보증행태서베이」

4

총 합

- 최근 실물경제 생산은 부진한 모습이 계속되는 것으로 보임(4월 광공업생산 -0.3%, 서비스업생산 1.5%) 특히 반도체, 자동차 등을 중심으로 증가폭이 확대되었으나 세계 경기둔화의 영향으로 광공업생산이 마이너스 성장을 지속, 실물경제 소비는 소매판매액이 낮은 증가율을 기록하고 소비자심리 지수가 기준치 이하로 하락하며 다소 둔화된 모습
- 5월 고용동향은 보건·복지서비스업, 음식·숙박업 등을 중심으로 취업자가 증가하며 259천명의 많은 순증취업자를 기록, 고용률 또한 전년동기대비 0.2%p 상승한 61.5% 나타냄
- 세계경기의 성장세 둔화 및 미·중 무역분쟁 등으로 교역환경이 악화됨에 따라 5월 수출은 전년동월대비 9.5% 감소한 459억 달러를 기록하였으며 당분간 수출회복 또한 어려울 것으로 전망, 수입은 전년동월 대비 6.7% 감소한 419억 달러를 기록
- 소상공인의 경기는 민간소비 둔화, 부정적인 경제심리 등으로 체감 및 전망 지수 모두 기준치 이하를 기록, 자금사정은 정책자금 및 지자체 자금이 집중 공급됨에 따라 체감 지수가 상승 추세를 보이고 있으나 여전히 기준치 이하로 나타남
- 지역신보의 5월 신용보증공급액은 전년동기대비 961억원 증가한 1조3,584억원을 공급, 향후 보증공급 수준은 계절적 요인 및 투자 위축 등으로 다소 하향 안정될 것으로 전망되며 보증수요는 현 수준에서 유지될 것으로 전망

교육연구부 연구원 윤혁준(yhj71@koreg.or.kr 042-480-4024)

본 조사는 격월(짝수월)로 작성·배포될 예정입니다.